



ACADÉMIE  
D'ORLÉANS-TOURS

*Liberté  
Égalité  
Fraternité*

# les chiffres clés

les grands chiffres

1<sup>er</sup> degré

2<sup>nd</sup> degré

éducation prioritaire

enseignement supérieur

apprentissage

handicap

budget de l'éducation

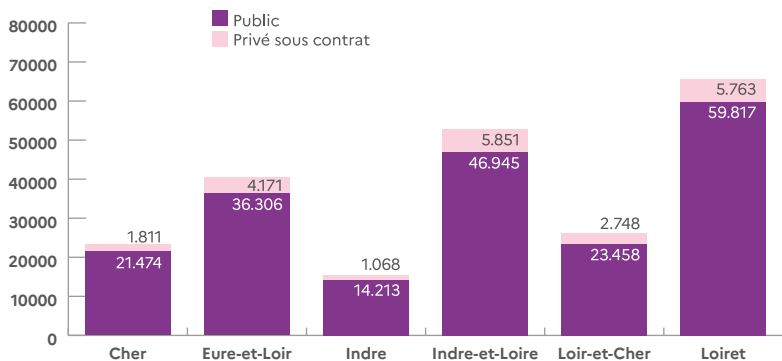
2025-2026

# Les grands chiffres 2025-2026

Mémento

	public	privé <sup>(1)</sup>
<b>428.057 élèves</b>		
Écoliers	202.213	21.412
Collégiens (1 <sup>er</sup> cycle, Segpa, Ulis)	106.004	19.236
Lycéens (2 <sup>nd</sup> cycle général et technologique)	47.585	7.598
Lycéens professionnels (2 <sup>nd</sup> cycle professionnel)	19.951	4.058
<b>71.504 étudiants (rentrée 2024)</b>		
<b>32.872 apprentis (rentrée 2024)</b>		
<b>18.271 élèves en situation de handicap (rentrée 2025)</b>		
9.152 écoliers et 9.119 collégiens et lycéens		
73 % sont scolarisés en milieu ordinaire		
<b>43.494 personnels</b>		
Enseignants 1 <sup>er</sup> degré	12.892	1.185
Enseignants 2 <sup>nd</sup> degré	15.646	2.669
Non enseignants	11.102	
<b>2.443 écoles, établissements du second degré et du supérieur</b>		
Écoles	1.905	124
Collèges	230	56
Lycées généraux et technologiques	31	14
Lycées polyvalents	20	9
Lycées professionnels	36	10
<b>Total lycées</b>	<b>87</b>	<b>33</b>
Erea	3	
Universités	2	
Écoles d'ingénieurs rattachées aux universités	2	
École d'ingénieurs indépendante (INSA Centre-Val de Loire)	1	
<b>2.989.586.739 € de budget académique en 2025</b>		
Rémunération	2.856.900.617 €	
Fonctionnement	132.685.822 €	

(1) Privé sous contrat.



## Public

	Cher	Eure-et-Loir	Indre
Pré-élémentaire	7.712	12.848	5.237
Élémentaire	13.442	23.116	8.752
Spécial	320	342	224
<b>Total</b>	<b>21.474</b>	<b>36.306</b>	<b>14.213</b>

	Indre-et-Loire	Loir-et-Cher	Loiret
Pré-élémentaire	16.970	8.374	21.804
Élémentaire	29.460	14.757	37.402
Spécial	515	327	611
<b>Total</b>	<b>46.945</b>	<b>23.458</b>	<b>59.817</b>

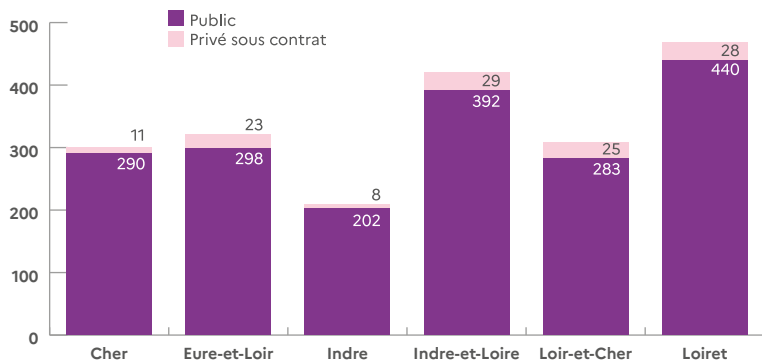
Académie
<b>72.945</b>
<b>126.929</b>
<b>2.339</b>
<b>202.213</b>

## Privé sous contrat

	Cher	Eure-et-Loir	Indre
Pré-élémentaire	660	1.352	368
Élémentaire	1.131	2.804	696
Spécial	20	15	4
<b>Total</b>	<b>1.811</b>	<b>4.171</b>	<b>1.068</b>

	Indre-et-Loire	Loir-et-Cher	Loiret
Pré-élémentaire	2.019	969	1.977
Élémentaire	3.825	1.768	3.773
Spécial	7	11	13
<b>Total</b>	<b>5.851</b>	<b>2.748</b>	<b>5.763</b>

Académie
<b>7.345</b>
<b>13.997</b>
<b>70</b>
<b>21.412</b>



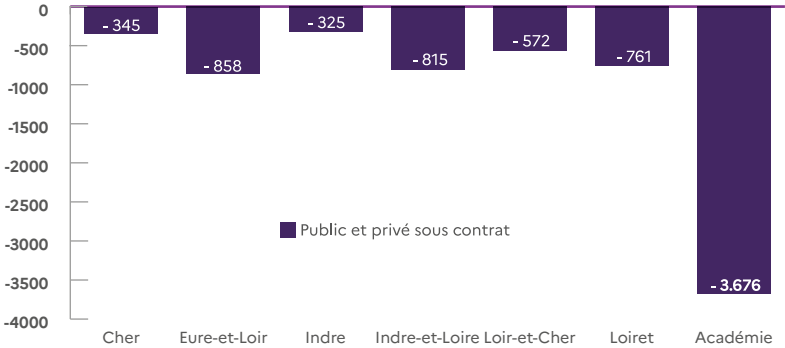
### Public

	Cher	Eure-et-Loir	Indre		
Maternelles	66	79	54		
Élémentaires	224	219	148		
<b>Total</b>	<b>290</b>	<b>298</b>	<b>202</b>		
	Indre-et-Loire	Loir-et-Cher	Loiret	Académie	
Maternelles	119	78	142	<b>538</b>	
Élémentaires	273	205	298	<b>1.367</b>	
<b>Total</b>	<b>392</b>	<b>283</b>	<b>440</b>	<b>1.905</b>	

### Privé sous contrat

	Cher	Eure-et-Loir	Indre		
Maternelles	-	-	-		
Élémentaires	11	23	8		
<b>Total</b>	<b>11</b>	<b>23</b>	<b>8</b>		
	Indre-et-Loire	Loir-et-Cher	Loiret	Académie	
Maternelles	-	-	1	<b>1</b>	
Élémentaires	29	25	27	<b>123</b>	
<b>Total</b>	<b>29</b>	<b>25</b>	<b>28</b>	<b>124</b>	

## Évolution des effectifs entre 2024 et 2025



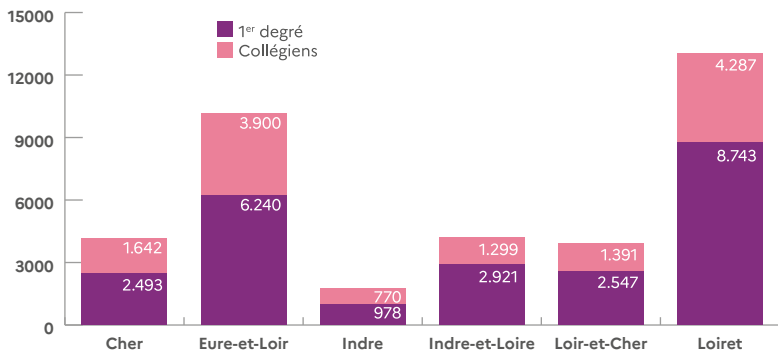
## Nombre d'élèves par classe (public)

	Cher	Eure-et-Loir	Indre		
Pré-élémentaire	19,9	20,4	20,3		
Élémentaire	20,6	20,9	19,8		
<b>Total (y compris Ulis)</b>	<b>20,3</b>	<b>20,7</b>	<b>19,9</b>		
	Indre-et-Loire	Loir-et-Cher	Loiret	Académie	
Pré-élémentaire	22,1	20,5	22,0	21,2	
Élémentaire	22,2	20,4	21,7	21,2	
<b>Total (y compris Ulis)</b>	<b>22,2</b>	<b>20,4</b>	<b>21,8</b>	<b>21,2</b>	

## Nombre d'enseignants (personnes physiques)

	Cher	Eure-et-Loir	Indre		
Public	1.408	2.377	1.006		
Privé sous contrat	96	223	67		
<b>Total</b>	<b>1.504</b>	<b>2.600</b>	<b>1.073</b>		
	Indre-et-Loire	Loir-et-Cher	Loiret	Académie	
Public	2.917	1.547	3.637	12.892	
Privé sous contrat	355	156	288	1.185	
<b>Total</b>	<b>3.272</b>	<b>1.703</b>	<b>3.925</b>	<b>14.077</b>	

## Nombre d'élèves scolarisés en éducation prioritaire 2024-2025



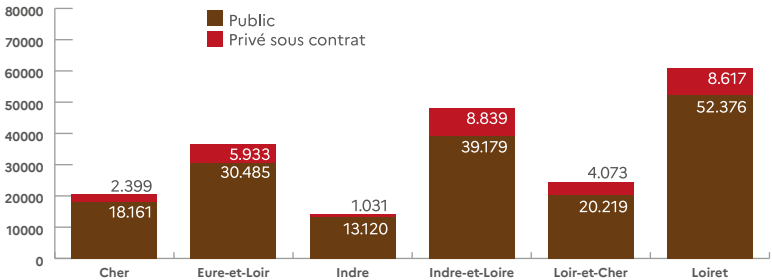
	Cher	Eure-et-Loir	Indre	
1 <sup>er</sup> degré	2.493	6.240	978	
% effectif global (1 <sup>er</sup> degré)	12 %	17 %	7 %	
Collégiens	1.642	3.900	770	
% effectif global (collégiens)	15 %	22 %	10 %	
	Indre-et-Loire	Loir-et-Cher	Loiret	<b>Académie</b>
1 <sup>er</sup> degré	2.921	2.547	8.743	<b>23.922</b>
% effectif global (1 <sup>er</sup> degré)	6 %	11 %	15 %	<b>12 %</b>
Collégiens	1.299	1.391	4.287	<b>13.289</b>
% effectif global (collégiens)	6 %	11 %	14 %	<b>13 %</b>

## Nombres d'écoles et de collèges en éducation prioritaire

	Cher	Eure-et-Loir	Indre	
Écoles	18	36	7	
Collèges	4	9	2	
	Indre-et-Loire	Loir-et-Cher	Loiret	<b>Académie</b>
Écoles	17	19	54	<b>151</b>
Collèges	4	3	8	<b>30</b>

# Second degré

## Élèves



### Public

	Cher	Eure-et-Loir	Indre		
1 <sup>er</sup> cycle (6 <sup>ème</sup> à 3 <sup>ème</sup> - Segpa)	11.080	18.333	8.197		
2 <sup>nd</sup> cycle professionnel (CAP, bac pro, BMA, MC)	2.546	3.398	1.797		
2 <sup>nd</sup> cycle général et technologique (2 <sup>nd</sup> e à terminale)	4.535	8.754	3.126		
<b>Total</b>	<b>18.161</b>	<b>30.485</b>	<b>13.120</b>		
	Indre-et-Loire	Loir-et-Cher	Loiret	Académie	
1 <sup>er</sup> cycle (6 <sup>ème</sup> à 3 <sup>ème</sup> - Segpa)	23.754	12.856	31.784	<b>106.004</b>	
2 <sup>nd</sup> cycle professionnel (CAP, bac pro, BMA, MC)	4.456	2.298	5.456	<b>19.951</b>	
2 <sup>nd</sup> cycle général et technologique (2 <sup>nd</sup> e à terminale)	10.969	5.065	15.136	<b>47.585</b>	
<b>Total</b>	<b>39.179</b>	<b>20.219</b>	<b>52.376</b>	<b>173.540</b>	

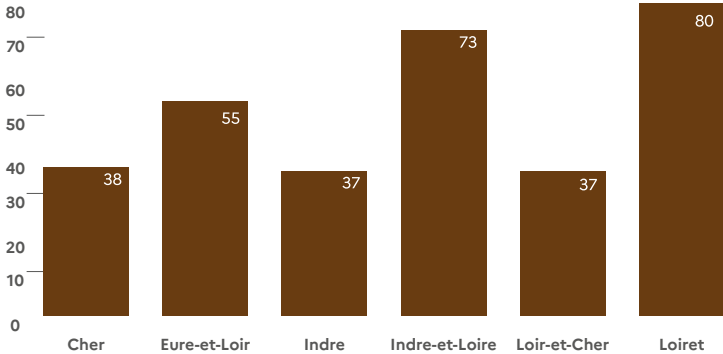
### Privé sous contrat (divisions sous contrat)

	Cher	Eure-et-Loir	Indre		
1 <sup>er</sup> cycle (6 <sup>ème</sup> à 3 <sup>ème</sup> - Segpa)	1.496	3.973	800		
2 <sup>nd</sup> cycle professionnel (CAP, bac pro, BMA, MC)	404	811	43		
2 <sup>nd</sup> cycle général et technologique (2 <sup>nd</sup> e à terminale)	499	1.149	188		
<b>Total</b>	<b>2.399</b>	<b>5.933</b>	<b>1.031</b>		
	Indre-et-Loire	Loir-et-Cher	Loiret	Académie	
1 <sup>er</sup> cycle (6 <sup>ème</sup> à 3 <sup>ème</sup> - Segpa)	5.438	2.659	4.870	<b>19.236</b>	
2 <sup>nd</sup> cycle professionnel (CAP, bac pro, BMA, MC)	878	463	1.459	<b>4.058</b>	
2 <sup>nd</sup> cycle général et technologique (2 <sup>nd</sup> e à terminale)	2.523	951	2.288	<b>7.598</b>	
<b>Total</b>	<b>8.839</b>	<b>4.073</b>	<b>8.617</b>	<b>30.892</b>	

Source : DEP, SYSCA. Hors élèves des FCIL et MLDS. Y compris les élèves des Erea.  
Répartition selon le niveau de formation.

# Second degré

## Établissements publics



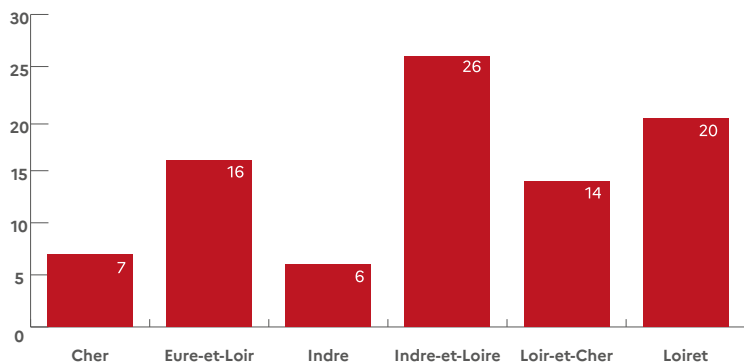
### Public

	Cher	Eure-et-Loir	Indre
<b>Collèges</b>	<b>26</b>	<b>39</b>	<b>27</b>
Lycées généraux	1	1	2
LEGT	2	3	1
Lycées polyvalents	4	5	4
Lycées professionnels	5	6	2
<b>Total lycées</b>	<b>12</b>	<b>15</b>	<b>9</b>
dont lycées des métiers	3	4	1
<b>Erea</b>	<b>-</b>	<b>1</b>	<b>1</b>
<b>Total</b>	<b>38</b>	<b>55</b>	<b>37</b>

	Indre-et-Loire	Loir-et-Cher	Loiret	Académie
<b>Collèges</b>	<b>53</b>	<b>27</b>	<b>58</b>	<b>230</b>
Lycées généraux	1	-	-	5
LEGT	7	4	9	26
Lycées polyvalents	2	2	3	20
Lycées professionnels	10	4	9	36
<b>Total lycées</b>	<b>20</b>	<b>10</b>	<b>21</b>	<b>87</b>
dont lycées des métiers	8	2	3	21
<b>Erea</b>	<b>-</b>	<b>-</b>	<b>1</b>	<b>3</b>
<b>Total</b>	<b>73</b>	<b>37</b>	<b>80</b>	<b>320</b>

# Second degré

## Établissements privés sous contrat



### Privé sous contrat

	Cher	Eure-et-Loir	Indre
<b>Collèges</b>	<b>4</b>	<b>10</b>	<b>4</b>
Lycées généraux	-	-	-
LEGT	1	2	1
Lycées polyvalents	1	-	1
Lycées professionnels	1	4	-
<b>Total lycées</b>	<b>3</b>	<b>6</b>	<b>2</b>
dont lycées des métiers	-	1	-
<b>Total</b>	<b>7</b>	<b>16</b>	<b>6</b>

	Indre-et-Loire	Loir-et-Cher	Loiret	Académie
<b>Collèges</b>	<b>16</b>	<b>10</b>	<b>12</b>	<b>56</b>
Lycées généraux	-	1	-	1
LEGT	6	1	2	13
Lycées polyvalents	2	2	3	9
Lycées professionnels	2	-	3	10
<b>Total lycées</b>	<b>10</b>	<b>4</b>	<b>8</b>	<b>33</b>
dont lycées des métiers	2	1	2	6
<b>Total</b>	<b>26</b>	<b>14</b>	<b>20</b>	<b>89</b>

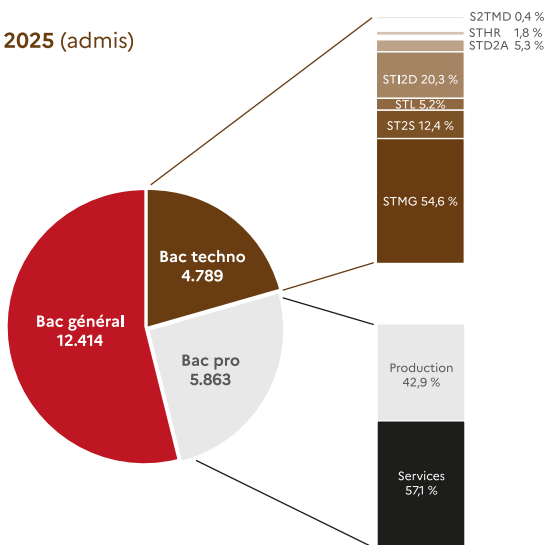
### Principaux diplômes délivrés à la session 2025

	Admis	Taux de réussite	Évolution / 2024 (pts)
<b>DNB</b>	<b>27.049</b>	<b>84,5 %</b>	<b>- 0,2</b>
Série générale	23.972	85,8 %	- 0,5
Série professionnelle	3.077	75,3 %	+ 2,2
<b>CAP</b>	<b>5.919</b>	<b>83,2 %</b>	<b>- 2,3</b>
Production	3.487	79,6 %	- 3,7
Services	2.432	88,9 %	- 0,1
<b>CS de niveau 3</b>	<b>316</b>	<b>77,6 %</b>	<b>- 7,1</b>
Production	227	78,0 %	- 7,5
Services	89	76,7 %	- 6,2
<b>CS de niveau 4</b>	<b>137</b>	<b>85,1 %</b>	<b>- 9,3</b>
Production	55	94,8 %	- 5,2
Services	82	79,6 %	- 10,1
<b>BP</b>	<b>578</b>	<b>84,5 %</b>	<b>+ 8,3</b>
Production	298	80,1 %	+ 7,2
Services	280	89,7 %	+ 9,3

# Second degré

## Examens (baccalauréat)

### Baccalauréats 2025 (admis)

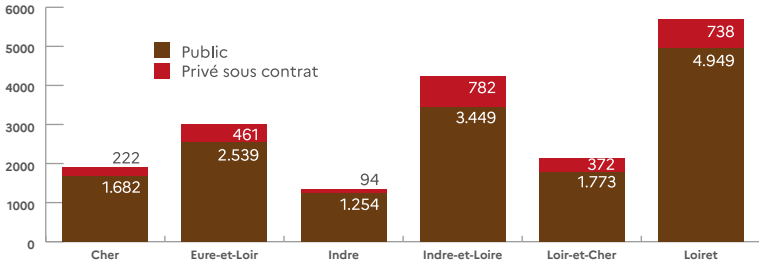


### Baccalauréats 2025 (résultats)

	Admis	Taux de réussite	Évolution / 2024 (pts)
<b>Baccalauréat</b>	<b>23.066</b>	<b>92,1 %</b>	<b>+ 0,6</b>
Bac général	12.414	96,8 %	+ 0,6
Bac technologique	4.789	92,3 %	+ 1,5
dont bac STHR	85	97,7 %	- 2,3
dont bac STL	247	91,8 %	+ 2,0
dont bac ST2S	600	92,6 %	+ 1,8
dont bac STMG	2.613	91,7 %	+ 1,7
dont bac STD2A	253	96,9 %	- 1,1
dont bac STI2D	973	92,1 %	+ 1,4
dont bac S2TMD	18	100,0 %	0,0
Bac professionnel	5.863	83,3 %	+ 0,6
Production	2.517	80,6 %	+ 0,3
Services	3.346	85,5 %	+ 0,9

# Second degré

## Personnels enseignants



### Public

	Cher	Eure-et-Loir	Indre	Académie	
Collège (dont Segpa)	782	1.248	619	7.202	
Lycée (dont SEGT)	464	757	312	4.524	
LP (dont SEP et Erea)	327	384	252	2.510	
Zone de remplacement	92	128	59	1.223	
Services administratifs	17	22	12	187	
<b>Total</b>	<b>1.682</b>	<b>2.539</b>	<b>1.254</b>	<b>15.646</b>	

	Indre-et-Loire	Loir-et-Cher	Loiret	Académie
Collège (dont Segpa)	1.576	858	2.119	7.202
Lycée (dont SEGT)	1.070	487	1.434	4.524
LP (dont SEP et Erea)	570	284	693	2.510
Zone de remplacement	208	130	606	1.223
Services administratifs	25	14	97	187
<b>Total</b>	<b>3.449</b>	<b>1.773</b>	<b>4.949</b>	<b>15.646</b>

### Privé sous contrat

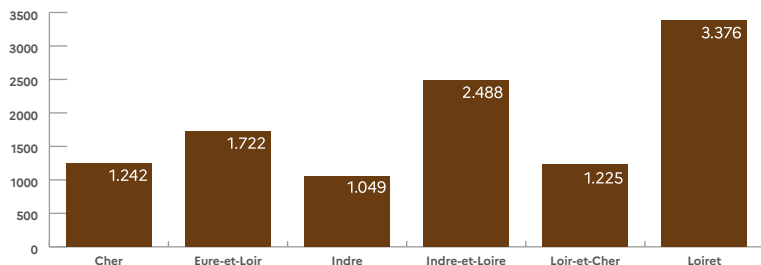
	Cher	Eure-et-Loir	Indre	Académie	
Collège (dont Segpa)	97	263	68	1.342	
Lycée (dont pôle ens. sup.)	69	91	18	844	
LP (dont SEP)	56	107	8	483	
<b>Total</b>	<b>222</b>	<b>461</b>	<b>94</b>	<b>2.669</b>	

	Indre-et-Loire	Loir-et-Cher	Loiret	Académie
Collège (dont Segpa)	385	205	324	1.342
Lycée (dont pôle ens. sup.)	305	111	250	844
LP (dont SEP)	92	56	164	483
<b>Total</b>	<b>782</b>	<b>372</b>	<b>738</b>	<b>2.669</b>

# Second degré

## Personnels non enseignants (public)



	Cher	Eure-et-Loir	Indre	Indre-et-Loire	Loir-et-Cher	Loiret	Académie
Personnels de direction	67	97	60				
Personnels psychologues	39	45	32				
Personnels d'éducation	54	82	46				
Personnels d'inspection	7	12	6				
Assistants d'éducation	266	382	230				
Accompagnants des élèves en situation de handicap	519	680	417				
Personnels IATSS	285	419	253				
administratifs	202	301	189				
techniques	28	40	20				
médico-sociaux	55	78	44				
Personnels JES	5	5	5				
<b>Total</b>	<b>1.242</b>	<b>1.722</b>	<b>1.049</b>				
				Indre-et-Loire	Loir-et-Cher	Loiret	
Personnels de direction				130	74	163	591
Personnels psychologues				76	39	90	321
Personnels d'éducation				116	63	159	520
Personnels d'inspection				17	8	88	138
Assistants d'éducation				585	292	721	2.476
Accompagnants des élèves en situation de handicap				1.020	461	990	4.087
Personnels IATSS				535	282	1.139	2.913
administratifs				364	200	785	2.041
techniques				62	24	234	408
médico-sociaux				109	58	120	464
Personnels JES				9	6	26	56
<b>Total</b>				<b>2.488</b>	<b>1.225</b>	<b>3.376</b>	<b>11.102</b>

# Enseignement supérieur

## Étudiants

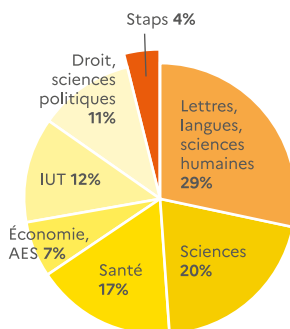
### Effectifs d'étudiants dans l'enseignement supérieur

	2023	2024	Évolution
Classes préparatoires aux grandes écoles	2.217	2.297	+ 3,6 %
Sections de techniciens supérieurs et assimilés	13.666	13.878	+ 1,6 %
Universités*	42.600	42.570	- 0,1 %
- dont IUT	5.137	5.325	+ 3,7 %
- dont INSPE	1.503	1.672	- 4,7 %
- dont Polytech Orléans et Tours	1.696	1.508	- 11,1 %
Formations d'ingénieurs (université ou non)	2.791	2.551	- 8,6 %
dont formations non universitaires	1.095	1.043	- 4,7 %
Écoles de commerce, gestion, vente et comptabilité	2.590	2.693	+ 4,0 %
Autres écoles de spécialités diverses	8.855	9.023	+ 1,9 %
<b>Total</b>	<b>71.023</b>	<b>71.504</b>	<b>+ 0,7 %</b>

\* (hors double cursus licence / CPGE)

### Répartition des étudiants universitaires par discipline

	2023	2024
Lettres, langues, sciences humaines	12.491	12.158
Sciences	8.932	8.665
Santé	6.672	7.134
Économie, AES	2.852	2.886
IUT	5.137	5.325
Droit, sciences politiques	4.986	4.827
Staps	1.530	1.575
<b>Total</b>	<b>42.600</b>	<b>42.570</b>



# Enseignement supérieur

## Résultats aux examens

### Principaux diplômes délivrés

	Admis	Taux de réussite	Évolution / 2024 (pts)
<b>BTS (session 2025)</b>	<b>5.529</b>	<b>79,7 %</b>	<b>+ 0,3</b>
Production	1.587	82,4 %	- 1,0
Services	3.942	78,6 %	+ 0,6

### Diplômés universitaires (session 2024)

	2023	2024	Évolution
DUT/BUT	4	1.368	+ 1.364
Licence (LMD)	3.790	3.910	+ 120
Licence professionnelle	1.208	322	- 886
Divers licences (capacité en droit, certificat capacité orthophoniste, orthoptiste...)	910	711	- 199
<b>Total cursus licence</b>	<b>5.912</b>	<b>6.311</b>	<b>+ 399</b>
Master (LMD)	2.144	2.220	+ 76
Master enseignement	531	492	- 39
Diplômes de la santé	737	501	- 236
Diplômes d'ingénieurs universitaires (dont écoles en partenariat)	502	544	+ 42
Diplômes universitaires génériques	611	273	- 338
<b>Total cursus masters</b>	<b>4.525</b>	<b>4.030</b>	<b>- 495</b>
Doctorat + habilitation à diriger des recherches	207	212	+ 5
<b>Total cursus doctorat</b>	<b>207</b>	<b>212</b>	<b>+ 5</b>
<b>Total (hors certificats de compétences)</b>	<b>10.644</b>	<b>10.553</b>	<b>- 91</b>

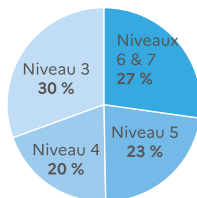
Source : DEP, Cyclades - SISE résultats.

# Apprentissage

## Apprentis (dont ministère de l'Agriculture)

### Académie (rentrée 2024)

	Cher	Eure-et-Loir	Indre
Niveaux 6 & 7	998	465	570
dont ingénieurs	253	-	47
dont master professionnel	35	-	-
dont licence professionnelle, LMD	42	29	35
dont BUT	386	123	188
Niveau 5	460	854	504
dont BTS et BTSA	342	714	468
Niveau 4	527	701	415
dont bac pro et bac pro A	330	307	227
dont BP, BPA, BP JEPS	117	317	108
Niveau 3	717	1.712	867
dont CAP et CAPA	665	1.602	833
<b>Total</b>	<b>2.702</b>	<b>3.732</b>	<b>2.356</b>

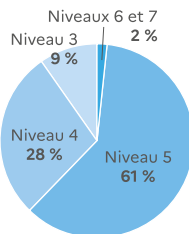


	Indre-et-Loire	Loir-et-Cher	Loiret
Niveaux 6 & 7	3.583	306	3.045
dont ingénieurs	146	55	180
dont master professionnel	596	18	601
dont licence professionnelle, LMD	216	43	278
dont BUT	303	121	372
Niveau 5	2.764	478	2.331
dont BTS et BTSA	2.226	459	2.077
Niveau 4	2.602	736	1.527
dont bac pro et bac pro A	1.145	432	840
dont BP, BPA, BP JEPS	998	210	532
Niveau 3	3.162	1.506	2.042
dont CAP et CAPA	2.795	1.464	1.829
<b>Total</b>	<b>12.111</b>	<b>3.026</b>	<b>8.945</b>

Académie	Total
Niveaux 6 & 7	8.967
dont ingénieurs	681
dont master professionnel	1.250
dont licence professionnelle, LMD	643
dont BUT	1.493
Niveau 5	7.391
dont BTS et BTSA	6.286
Niveau 4	6.508
dont bac pro et bac pro A	3.281
dont BP, BPA, BP JEPS	2.282
Niveau 3	10.006
dont CAP et CAPA	9.188
<b>Total</b>	<b>32.872</b>

### CFA de l'académie d'Orléans-Tours (rentrée 2024)

	Cher	Eure-et-Loir	Indre
Niveaux 6 et 7	2	2	-
Niveau 5 (BTS)	64	110	110
Niveau 4	75	62	69
dont bac pro	45	42	59
dont BP	15	20	-
Niveau 3 (CAP, MC)	84	21	3
<b>Total</b>	<b>225</b>	<b>195</b>	<b>182</b>



	Indre-et-Loire	Loir-et-Cher	Loiret
Niveaux 6 et 7	-	12	16
Niveau 5 (BTS)	377	144	313
Niveau 4	166	93	55
dont bac pro	142	57	51
dont BP	6	26	3
Niveau 3 (CAP, MC)	22	13	32
<b>Total</b>	<b>565</b>	<b>262</b>	<b>416</b>

Académie	Total
Niveaux 6 et 7	32
Niveau 5	1.118
Niveau 4	520
dont bac pro	396
dont BP	70
Niveau 3	175
<b>Total</b>	<b>1.845</b>

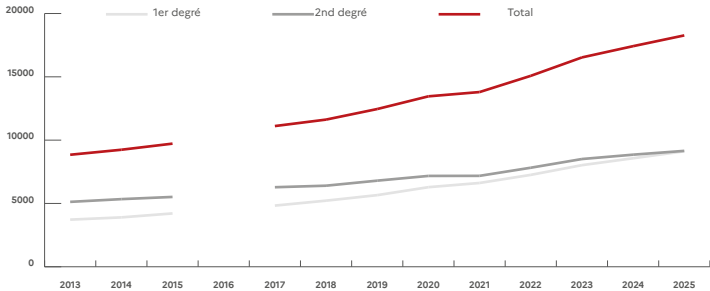
Note : les niveaux de formation ont changé de nomenclature à partir de la rentrée 2020. Ainsi, par exemple, le niveau V devient le niveau 3. Source : SIFA.

## Nombre d'élèves en situation de handicap scolarisés à la rentrée 2025 (public + privé sous contrat)

	Cher	Eure-et-Loir	Indre
1 <sup>er</sup> degré	881	1.543	993
2 <sup>nd</sup> degré	830	1.643	1.140
<b>Total</b>	<b>1.711</b>	<b>3.186</b>	<b>2.133</b>

	Indre-et-Loire	Loir-et-Cher	Loiret	Académie
1 <sup>er</sup> degré	2.310	1.035	2.390	<b>9.152</b>
2 <sup>nd</sup> degré	2.157	1.095	2.254	<b>9.119</b>
<b>Total</b>	<b>4.467</b>	<b>2.130</b>	<b>4.644</b>	<b>18.271</b>

## Évolution du nombre d'élèves en situation de handicap scolarisés dans l'académie



(données indisponibles en 2016 en raison d'un mouvement de grève)

## Nombre d'élèves en situation de handicap scolarisés en milieu ordinaire (rentrée 2025)

	Cher	Eure-et-Loir	Indre
1 <sup>er</sup> degré	571	1.288	760
2 <sup>nd</sup> degré	565	1.341	919
<b>Total</b>	<b>1.136</b>	<b>2.629</b>	<b>1.679</b>

	Indre-et-Loire	Loir-et-Cher	Loiret	Académie
1 <sup>er</sup> degré	1.826	694	1.754	<b>6.893</b>
2 <sup>nd</sup> degré	1.705	692	1.255	<b>6.477</b>
<b>Total</b>	<b>3.531</b>	<b>1.386</b>	<b>3.009</b>	<b>13.370</b>

1.433.057.077 €

**Bop 141  
Enseignement  
scolaire second  
degré public**

Il comprend l'ensemble des rémunérations des enseignants, personnels de direction, inspecteurs, personnels d'orientation, personnels de laboratoire et assistants étrangers exerçant dans le second degré. Sont également compris les crédits pédagogiques pour les EPLE, des crédits pour la formation des personnels et pour l'informatique pédagogique.

48,1 %

rémunérations  
1.427.206.677

fonctionnement  
5.850.400 €

84.213.782 €

**Bop 214 Soutien de la politique de l'éducation nationale**

Il comprend l'ensemble des rémunérations des personnels relevant des services déconcentrés de l'éducation nationale (rectorat, directions des services départementaux de l'éducation nationale), ainsi que les crédits pour les examens et concours, l'action sociale des personnels de l'académie et le fonctionnement des services.

rémunérations  
68.401.961 €

fonctionnement  
15.811.821 €

# Budget académique

Budgets opérationnels de programme (Bop) 2025

1.001.463.074 €

## Bop 140 Enseignement scolaire premier degré public

Il comprend l'ensemble des rémunérations des enseignants, des inspecteurs et des assistants étrangers intervenant dans le premier degré, ainsi que les crédits pédagogiques destinés aux écoles.

rémunérations	fonctionnement
999.162.095 €	2.300.979 €

33,6 %

215.131.764 €

## Bop 139 Enseignement scolaire privé

Il comprend l'ensemble des rémunérations des enseignants, exerçant dans le privé sous contrat. Sont également compris les crédits pédagogiques pour les établissements privés et les crédits destinés aux bourses et aux fonds sociaux.

rémunérations	fonctionnement
194.271.239 €	20.860.525 €

7,4 %

255.720.742 €

## Bop 230 Vie de l'élève

Il comprend l'ensemble des rémunérations des personnels de la vie scolaire et des personnels médicaux-sociaux. Sont également compris les crédits destinés aux bourses, aux fonds sociaux, à l'équipement des élèves handicapés et à l'accompagnement éducatif.

rémunérations	fonctionnement
167.858.645 €	87.862.097 €

8,2 %

2,7 %



## ACADÉMIE D'ORLÉANS-TOURS

*Liberté  
Égalité  
Fraternité*

Académie d'Orléans-Tours

21 rue Saint-Étienne

45043 Orléans Cedex 1

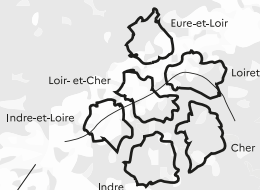
T 02 38 79 38 79

ce.rectorat@ac-orleans-tours.fr

[www.ac-orleans-tours.fr](http://www.ac-orleans-tours.fr)



Document réalisé par la division  
de l'évaluation et de la prospective.



[www.ac-orleans-tours.fr/stats](http://www.ac-orleans-tours.fr/stats)