

 **bservatoire**
Régional de la
Vie Associative
Centre-Val de Loire

Le
MOUVEMENT
ASSOCIATIF
Centre
Val-de-Loire

Les associations, un angle mort de la statistique ?

- Majorité des statistiques disponibles sur la vie associative est réalisée à une échelle **nationale** (INJEP ; Le paysage associatif, Prouteau et Tchernonog)
- Quelques données régionales voire départementales (Recherches et Solidarités)

Difficulté à se procurer des données statistiques sur les associations qui soient :

- intersectorielles
- actualisées
- fiables
- territorialisées
- sur des sujets variés et d'actualités

Historique

```
graph TD; A[Décembre 2021] --> B[Avril 2023]; B --> C[2024];
```

Décembre 2021

L'Etat, le Conseil Régional et LMA CVL signent **la Charte d'Engagements Réciproques**

- Prendre en compte les spécificités associatives dans la conception et mise en œuvre des politiques
- Faire que les interlocuteurs associatifs disposent du temps et des moyens nécessaires pour rendre des avis circonstanciés.

Avril 2023

Le Conseil Régional publie le rapport « Vers une nouvelle étape de l'engagement de la Région CVL pour la vitalité associative » avec pour objectif **la création d'un observatoire régional de la vie associative.**

2024

Création d'un ORVA au sein du LMA CVL

Définition d'un ORVA

Observation outil de construction de connaissances

1. Construire une connaissance commune avec des données objectivant la réalité.
2. Faire des comparaisons territoriales et sectorielles
3. Mesurer l'évolution d'une année à l'autre.

Observatoire espace pérenne d'appropriation et d'échanges
autour des connaissances produites sur la vie associative

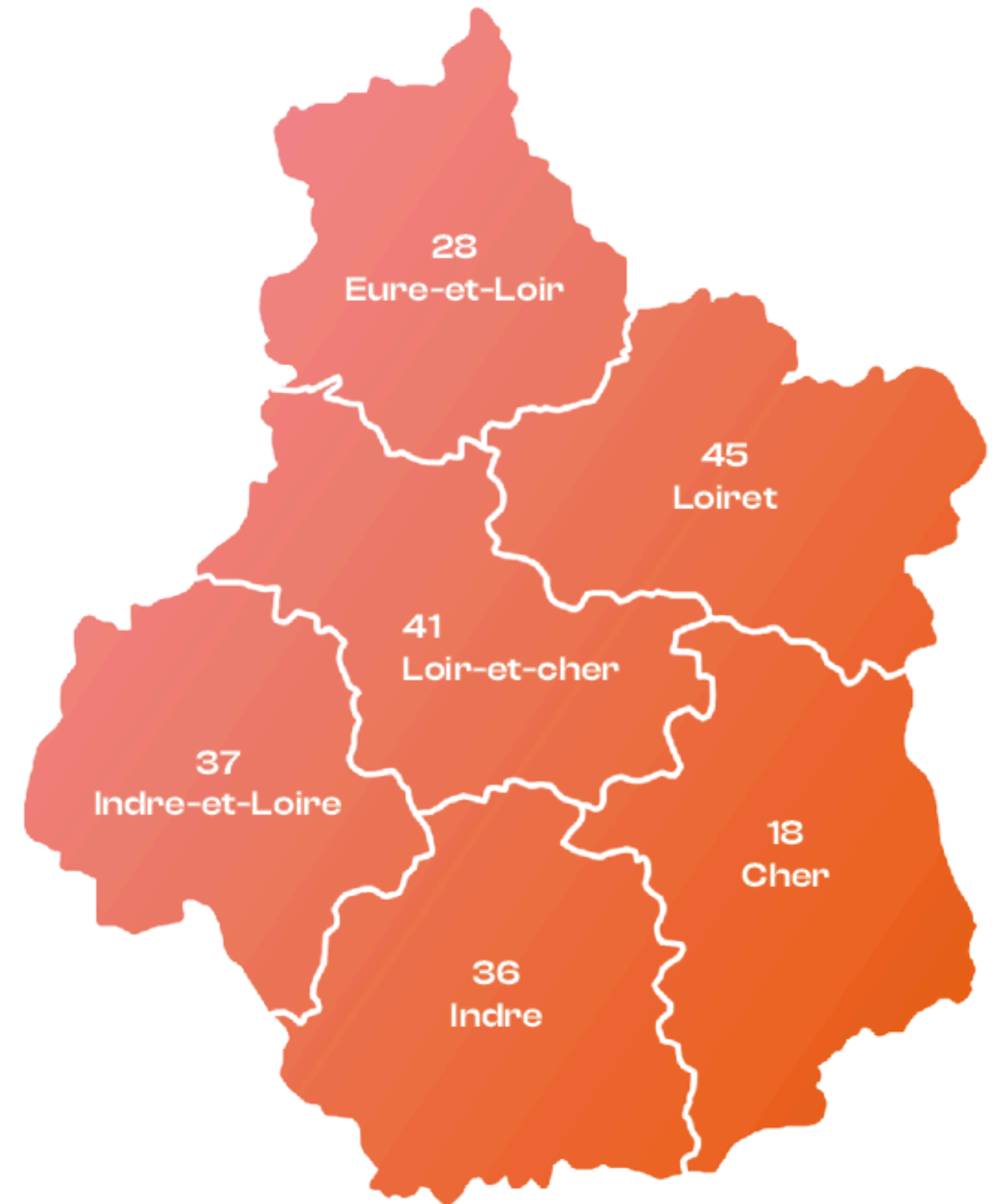
Objectifs de l'ORVA CVL

- 1 **La connaissance** de la structuration d'un tissu associatif et la mesure des besoins
- 2 **L'aide à la décision** par la donnée
- 3 **La communication** : Puissance du chiffre et crédibilité
- 4 **Mise en débat des enjeux** : quels sont les enjeux communs à l'ensemble des acteurs associatifs ?

Périmètre d'action

Échelle territoriale d'observation :

- Région
- Département (selon échantillon)
- EPCI (selon échantillon)



Périmètre d'action

Exemples de sujets d'observation :

Le profil du tissu associatif

- Secteur d'activité, âge, périmètre d'action...

Les acteurs associatifs

- Profils détaillés des dirigeants, bénévoles, volontaires

Les besoins des associations

- Difficultés rencontrées
- Attentes et priorités

Les moyens de fonctionnement

- Poids de l'emploi associatif
- Ressources des associations
- Origine des financements

Les types de production d'un ORVA

- Panorama / chiffres clés : récurrente
- Baromètre : récurrente
- Enquête éclair/flash : ponctuelle
- Étude d'un dispositif / politique publique :
ponctuelle

Les enquêtes statistiques peuvent être complétées par des enquêtes "qualitatives"

Panorama régional de la vie associative CVL

Objectif : Estimer la démographie associative des territoires et caractériser le poids de l'emploi associatif

Valorisation de données existantes : INSEE FLORES / RNA

Échelle : Région, département, EPCI (CC)

Production bi-annuelle

ASSOCIATIONS DES HAUTS-DE-FRANCE PANORAMA 2023

Communauté urbaine
MÉTROPOLÉ EUROPÉENNE DE LILLE
1157276 habitants



Associations du territoire

25200 associations actives estimées
soit **22** pour 1000 habitants

Emploi associatif

51596 salariés associatifs
soit **9%** des salariés du territoire

pour **39696** équivalents temps plein

1259 892 912 € de masse salariale totale dans le secteur associatif sur le territoire

Salariés associatifs

Répartition par genre

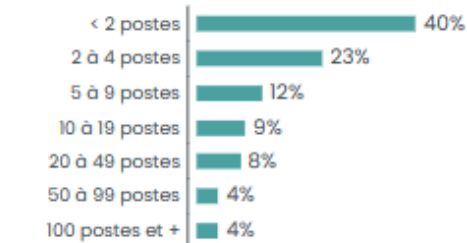


Une rémunération brute moyenne de **31738 €** par an pour un équivalent temps plein dans le secteur associatif soit une rémunération inférieure de **13%** par rapport à la moyenne « tous secteurs confondus »

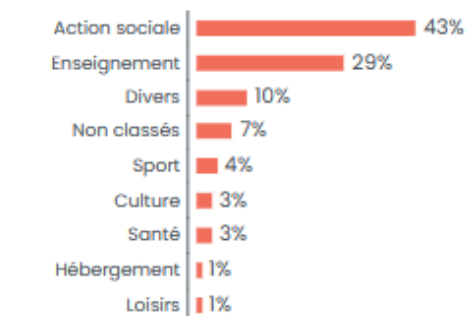
Associations employeuses

2525 associations employeuses
soit **10%** des structures employeuses du territoire

Répartition par tranches d'effectifs salariés



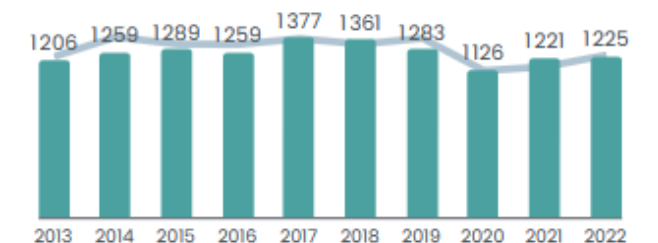
Répartition des emplois associatifs par secteurs



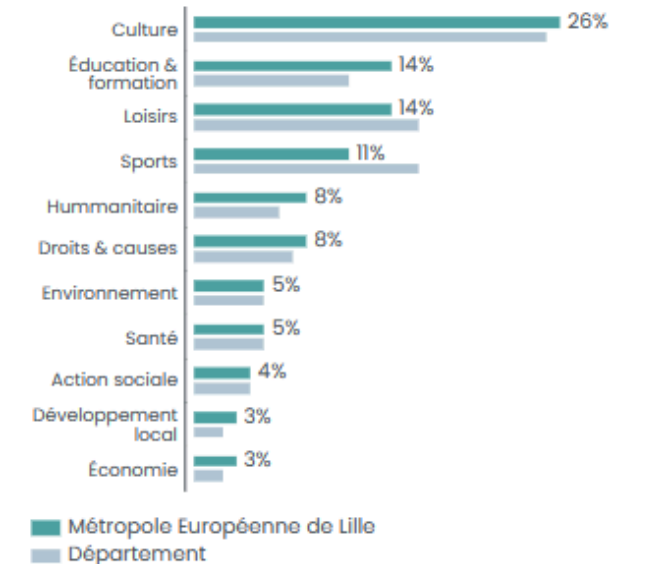
Créations d'associations

1261 nouvelles associations par an en moyenne
soit **10,89** création d'association pour 1000 habitants en 10 ans

Créations par année



Créations par secteur



NORD 2 608 346 HABITANTS



48 600 ASSOCIATIONS ACTIVES ESTIMÉES SOIT **19** POUR 1000 HABITANTS

2278 créations d'associations par an en moyenne
soit **8,7** créations d'associations pour 1000 habitants en 10 ans

4434 associations employeuses / **97 582** salariés associatifs

Source : Panorama de la vie associative, l'ORVA des Hauts-de-France, 2023

Enquête nationale : Santé financière des associations



Objectifs :

- Evaluer les conséquences de la situation budgétaire actuelle à la fois sur la trésorerie et sur les actions des associations

Plus-value de l'ORVA CVL :

- approfondissement des **résultats régionaux**
- Valorisation des résultats

Avec le soutien de :



PRÉFÈTE
DE LA RÉGION
CENTRE-VAL
DE LOIRE

*Liberté
Égalité
Fraternité*



**Cofinancé par
l'Union européenne**

porté par :



Sarah Bourgeade,
chargée de mission ORVA
sbourgeade@lemouvementassociatif.org