

stats infos

division de l'évaluation et de la prospective

En 2022, 75,7 % des bacheliers de l'académie poursuivent leurs études dans l'enseignement supérieur.

Dans l'académie comme au niveau national, la licence reste la formation qui attire le plus les nouveaux bacheliers.

Par rapport à la rentrée précédente, les bacheliers généraux sont moins nombreux à poursuivre dans le supérieur. En revanche, les bacheliers professionnels continuent davantage dans l'enseignement supérieur.

Dans l'académie, les bacheliers du Loir-et-Cher sont plus nombreux à poursuivre dans l'enseignement supérieur.

Les bacheliers généraux ayant deux spécialités scientifiques poursuivent vers des filières scientifiques tout comme les bacheliers ayant deux spécialités littéraires poursuivent vers des études à dominante littéraire.

La poursuite d'études des nouveaux bacheliers de l'académie d'Orléans-Tours en 2022

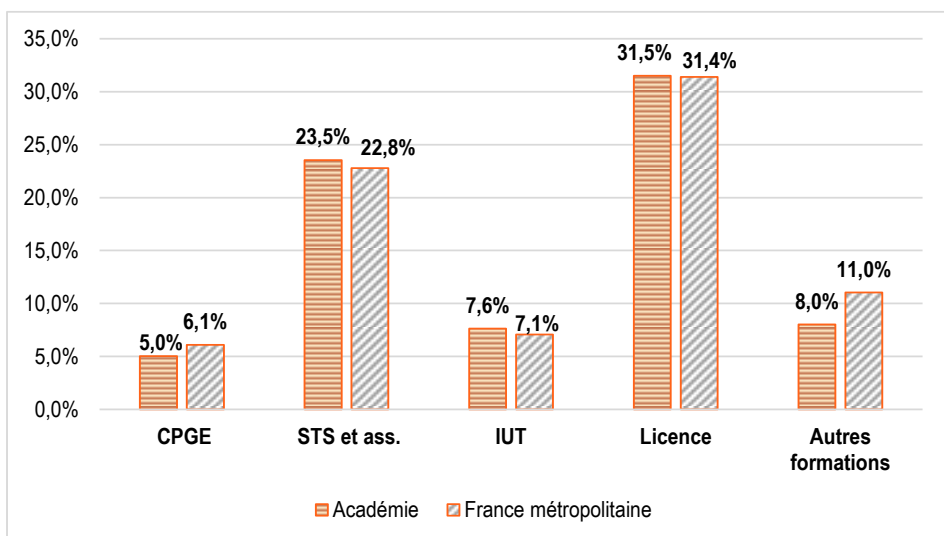
A la rentrée 2022, les bacheliers de l'académie d'Orléans-Tours sont 75,7 % à poursuivre dans le supérieur contre 78,4 % en France métropolitaine. Par rapport à la rentrée précédente, les poursuites augmentent de 0,3 point contrairement au niveau national où les poursuites sont en baisse de 0,3 point.

Comme observé au niveau national, la licence reste la filière qui accueille le plus de néo-bacheliers, cela représente 31,5% des poursuites de l'académie. Les études dites « courtes » (soit STS et assimilés et IUT) captent 31,2 % des effectifs.

Comme les années précédentes cette proportion est plus importante dans l'académie (+1,3 point par rapport au niveau national). En revanche, les bacheliers de l'académie sont moins nombreux qu'au niveau national à poursuivre en CPGE (-1,1 point) et dans les autres formations (-3,0) (les autres formations comprennent les ENS, les écoles des arts et de la culture, de management, de commerce, d'ingénieurs non universitaires...).

Par rapport à la rentrée 2021, les poursuites ont baissé en licence (-0,7

Figure 1 : Répartition des bacheliers selon la poursuite d'études dans l'académie d'Orléans-Tours et en France métropolitaine (y compris apprentis) à la rentrée 2022.



Lecture : En 2022, 5,0 % des néo-bacheliers de l'académie se dirigent vers une CPGE.

Remarque : la catégorie licence comprend également les PASS.

Sources : SIES (Schéma post-baccalauréat 2022).



ACADÉMIE
D'ORLÉANS-TOURS

Liberté
Égalité
Fraternité

Figure 2.a : Répartition des bacheliers selon la poursuite d'études et la série de baccalauréat dans l'académie d'Orléans-Tours (y compris apprentis) aux rentrées 2022 et 2021.

Rentrée	Serie	CPGE	STS et ass.	IUT	Licence	Dont PASS	Autres formations	TOTAL
2022	BAC général	8,8%	9,7%	8,2%	52,2%	6,8%	12,2%	91,1%
	BAC professionnel	0,1%	38,0%	0,3%	4,1%	0,5%	1,8%	44,2%
	BAC technologique	1,8%	40,2%	15,9%	14,1%	1,1%	5,3%	77,5%
2021	BAC général	8,5%	9,1%	8,9%	54,4%	6,5%	11,2%	92,0%
	BAC professionnel	0,1%	36,9%	0,3%	4,3%	0,3%	1,5%	43,1%
	BAC technologique	1,7%	42,6%	14,7%	13,9%	0,7%	4,5%	77,3%

Lecture : En 2022, 8,8 % des néo-bacheliers généraux de l'académie se dirigent vers une CPGE.

Remarque : la catégorie licence comprend également les PASS.

Sources : SIES (Schéma post-baccalauréat 2022 et 2021).

Figure 2.b : Répartition des bacheliers selon la poursuite d'études et la série de baccalauréat en France métropolitaine (y compris apprentis) aux rentrées 2022 et 2021.

Rentrée	Serie	CPGE	STS et ass.	IUT	Licence	Dont PASS	Autres formations	TOTAL
2022	BAC général	10,4%	9,3%	7,2%	50,3%	6,1%	15,4%	92,6%
	BAC professionnel	0,1%	38,8%	0,4%	3,9%	0,2%	2,7%	45,9%
	BAC technologique	1,8%	39,8%	15,5%	14,2%	0,8%	9,6%	80,9%
2021	BAC général	10,4%	9,1%	7,6%	51,8%	6,4%	15,2%	94,0%
	BAC professionnel	0,1%	38,4%	0,3%	4,4%	0,1%	2,7%	46,0%
	BAC technologique	1,8%	39,5%	14,8%	14,8%	0,4%	8,8%	79,8%

Lecture : En 2022, 10,4 % des néo-bacheliers généraux en France métropolitaine se dirigent vers une CPGE.

Remarque : la catégorie licence comprend également les PASS.

Sources : SIES (Schéma post-baccalauréat 2022 et 2021).

point) mais ont augmenté en CPGE et dans les Autres Formations (+0,2 point et +0,9 point). Ces évolutions s'inscrivent dans la tendance nationale [Figure 1].

Plus de 9 bacheliers généraux sur 10 poursuivent leurs études dans le supérieur, plus de la moitié en licence

91,1 % des bacheliers généraux de l'académie poursuivent dans le supérieur, soit -1,5 point par rapport au niveau national. Ils sont 52,2 % à s'inscrire en licence, soit +1,9 point par rapport à la France métropolitaine. 17,9 % des néo-étudiants s'orientent vers des études courtes (+1,5 point par rapport au niveau national). Les Autres formations et les CPGE captent respectivement 12,2 % et 8,8% des effectifs contre 15,4% et 10,4 % en France métropolitaine [Figures 2a & 2b].

Par rapport à l'année précédente, les bacheliers généraux sont moins

nombreux à poursuivre dans le supérieur (-0,9 point). Les poursuites en IUT et en licence sont en baisse (respectivement -0,7 point et -2,2 points). En revanche, les néo-bacheliers sont plus nombreux à poursuivre en CPGE, STS et vers les Autres formations (respectivement +0,3 point, +0,7 point et +1,0 point). Au niveau national les poursuites globales ont baissé de 1,4 point de par un recul des poursuites en IUT et en licence qui n'est pas compensé par la hausse des poursuites en STS et vers les Autres formations [Figure 2a & 2b].

Les poursuites des bacheliers technologiques augmentent en IUT

Les bacheliers technologiques sont 77,5 % à poursuivre dans le supérieur contre 80,9 % au niveau national. 40,2 % des bacheliers s'orientent en STS (+0,4 point par rapport au niveau national), 15,9 % en IUT (+0,4 point), 14,1 % en licence, 5,3 % vers les Autres formations

(-4,3 points) et 1,8 % en CPGE [Figures 2a & 2b].

Comparées à 2021, les poursuites restent stables dans l'académie tandis qu'elles augmentent au niveau national de 1,1 point. Les poursuites augmentent en IUT, dans les Autres formations et en licence (respectivement +1,2 point, +0,8 point et +0,2 point). A l'inverse, les bacheliers sont moins nombreux à poursuivre en STS (-2,3 points). Au niveau national, la hausse est liée à l'augmentation des poursuites en STS, IUT et vers les Autres formations. Seules les poursuites en licence sont en baisse [Figures 2a & 2b].

Les bacheliers professionnels sont un peu plus nombreux à poursuivre dans le supérieur qu'en 2021

44,2 % des bacheliers professionnels poursuivent dans l'enseignement supérieur soit -1,7 point de moins qu'au niveau national. Ils sont 38,0 % à

poursuivre en STS, 4,1 % en licence, 1,8 % dans les autres formations et 0,3 % en IUT. Par rapport au niveau national, les bacheliers sont moins nombreux en STS et dans les autres formations (respectivement -0,8 point et -0,9 point) [Figure 2a & 2b].

Par rapport à la rentrée précédente, les bacheliers sont plus nombreux à poursuivre que l'année précédente (+1,2 point) grâce à la hausse des poursuites en STS et dans les autres formations. Au niveau national les poursuites sont stables, l'augmentation des poursuites en STS compense la baisse des poursuites en licence [Figures 2a & 2b].

Dans le Loiret, les taux de poursuites des bacheliers généraux et professionnels sont les plus élevés de l'académie

Dans la première partie de la note, les données sont établies en utilisant l'origine géographique du bachelier. Le niveau géographique le plus fin est l'académie (donc pas de données départementales). Dans cette seconde partie, les données départementales sont calculées à partir d'un suivi de cohorte des bacheliers des lycées de l'académie ce qui peut induire quelques écarts (les données sont calculées à partir des bases SI Cyclades - Scolarité - Constat Agriculture - SIFA - SISE).

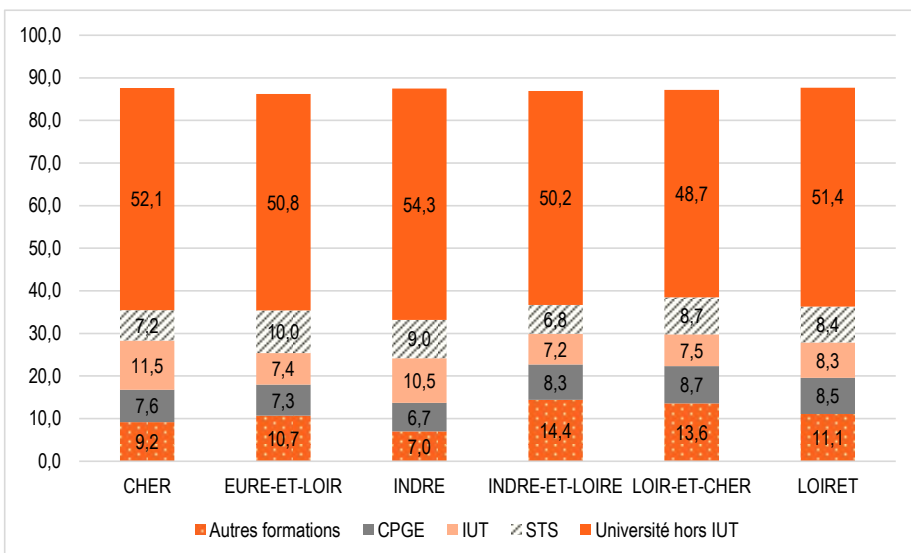
A la rentrée 2023, les bacheliers généraux du Cher, de l'Indre et du Loiret ont un taux de poursuite dans l'enseignement supérieur au-dessus de la référence académique. A l'inverse, les bacheliers d'Eure-et-Loir sont moins nombreux à poursuivre dans le supérieur. Les bacheliers du Cher sont plus nombreux qu'au niveau académique à s'orienter vers une licence et en IUT, au détriment des autres filières. En Eure-et-Loir, les taux de poursuite en STS sont supérieurs à la référence académique. A l'inverse, les poursuites sont moins nombreuses dans les Autres formations, en CPGE et en IUT. Dans l'Indre, les poursuites sont plus importantes vers l'université et les études dites courtes au détriment des CPGE et autres formations. A l'inverse, en Indre-et-Loire, les poursuites sont moins importantes à l'université et vers les études dites courtes, au profit des

Figure 3: Taux de poursuite des nouveaux bacheliers 2022 par département d'obtention du baccalauréat (en %).

Série	Cher	Eure-et-Loir	Indre	Indre-et-Loire	Loir-et-Cher	Loiret	Académie
BAC général	87,6	86,2	87,5	86,9	87,2	87,7	87,1
BAC technologique	75,9	78,0	67,8	75,5	74,0	77,2	75,8
BAC professionnel	43,5	46,4	45,3	49,4	52,6	53,4	49,5

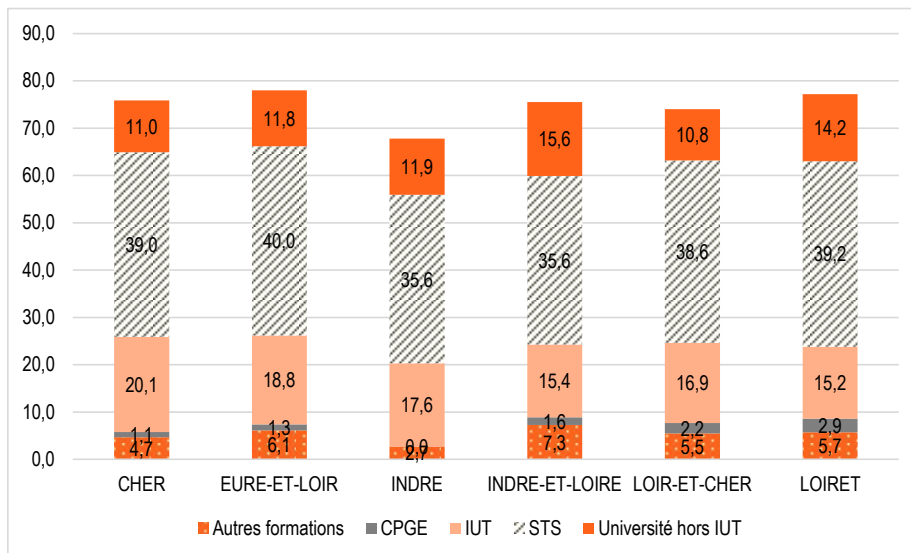
Lecture : 87,6 % des néo-bacheliers généraux du Cher poursuivent dans l'enseignement supérieur.
Sources : Archipel (SI Cyclades - Scolarité - Constat Agriculture - SIFA - SISE).

Figure 4: Taux de poursuite des nouveaux bacheliers généraux 2022 par type de formation suivant le département d'obtention du baccalauréat (en %).



Lecture : 7,6 % des nouveaux bacheliers généraux du Cher poursuivent en CPGE.
Sources : Archipel (SI Cyclades - Scolarité - Constat Agriculture - SIFA - SISE).

Figure 5: Taux de poursuite des nouveaux bacheliers technologiques 2022 par type de formation suivant le département d'obtention du baccalauréat (en %).



Lecture : 39,0 % des nouveaux bacheliers technologiques du Cher poursuivent en STS et assimilés.
Sources : Archipel (SI Cyclades - Scolarité - Constat Agriculture - SIFA - SISE).

Autres formations. Dans le Loir-et-Cher, les taux de poursuite en STS, CPGE et Autres formations sont supérieurs à la moyenne académique. A l'inverse, les poursuites en IUT et en licence sont en

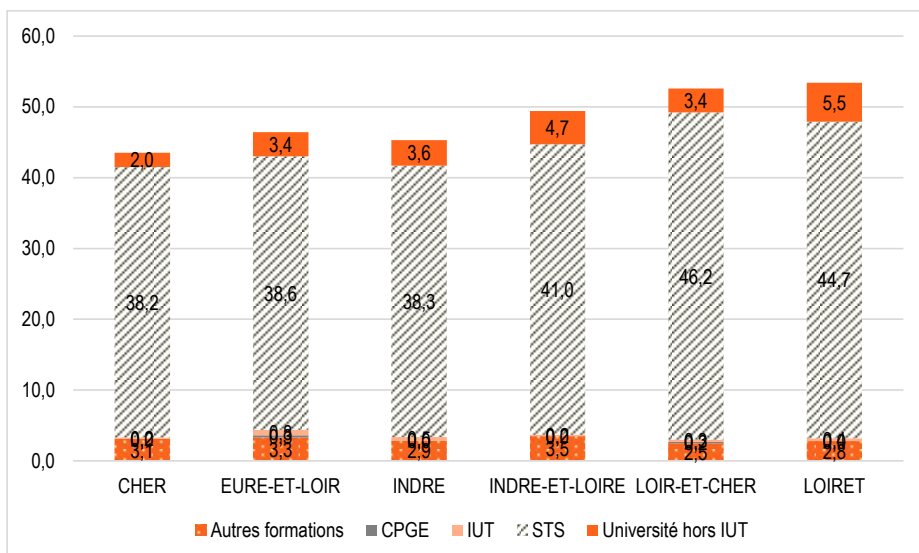
proportion moins nombreuses. Les bacheliers du Loiret sont plus nombreux à poursuivre à l'université et en CPGE mais poursuivent moins fréquemment vers les Autres formations [Figures 3 &

4].

Les taux de poursuite des bacheliers technologiques d'Eure-et-Loir et du Loiret sont au-dessus de la référence académique. Dans l'Indre, l'Indre-et-Loire et le Loir-et-Cher, les poursuites dans l'enseignement supérieur sont moins importantes. Les bacheliers du Cher et d'Eure-et-Loir sont plus nombreux à poursuivre vers des études dites courtes. Les bacheliers d'Eure-et-Loir sont également plus présents dans les Autres formations. A l'inverse, les néo-bacheliers du Cher et d'Eure-et-Loir poursuivent moins fréquemment vers les autres filières. Dans l'Indre, les poursuites en IUT sont supérieures à la référence académique, en revanche, les poursuites dans les autres filières sont moins nombreuses en proportion. Les bacheliers d'Indre-et-Loire sont plus nombreux à poursuivre vers les Autres formations ainsi qu'à l'université. Cependant, les poursuites en CPGE et dans les filières dites courtes sont en dessous de la référence académique. Dans le Loir-et-Cher, les poursuites en CPGE et STS sont plus fréquentes tandis que les poursuites en IUT, vers une licence et vers les autres formations sont moins nombreuses en proportion. Les néo-bacheliers du Loiret sont plus nombreux à poursuivre en CPGE, en IUT ainsi qu'en licence [Figures 3 & 5].

Les poursuites des bacheliers professionnels sont bien plus importantes dans le Loir-et-Cher et dans le Loiret. Cela s'explique par des poursuites en STS supérieures à la référence académique ainsi que davantage de poursuites en licence pour le Loiret. Le Cher enregistre le taux de poursuite le plus faible de l'académie notamment à cause de poursuites moins importantes en STS. Les néo-bacheliers d'Eure-et-Loir et d'Indre-et-Loire sont plus nombreux à poursuivre dans les Autres formations [Figures 3 & 6] ■

Figure 6 : Taux de poursuite des nouveaux bacheliers professionnels 2022 par type de formation suivant le département d'obtention du baccalauréat (en %).



Lecture : 38,2 % des nouveaux bacheliers professionnels du Cher poursuivent en STS et assimilés.
Sources : Archipel (SI Cyclades - Scolarité - Constat Agriculture - SIFA - SISE).

Pour en savoir plus

Le stats infos 24.04 est en ligne sur le site de l'académie :

https://www.ac-orleans-tours.fr/academie/lacademie_en_chiffres/publications/stats_infos/

La méthodologie, les tableaux, les graphiques et les données complémentaires figurent dans le fichier Excel accompagnant la publication.

