



ACADÉMIE
D'ORLÉANS-TOURS

*Liberté
Égalité
Fraternité*

les chiffres clés

les grands chiffres

1^{er} degré

2nd degré

éducation prioritaire

enseignement supérieur

apprentissage

handicap

budget de l'éducation

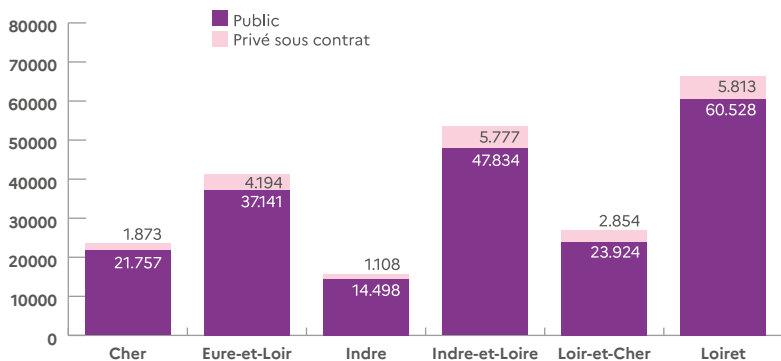
2024-2025

Les grands chiffres 2024-2025

Mémento

	public	privé ⁽¹⁾
432.637 élèves		
Écoliers	205.682	21.619
Collégiens (1 ^{er} cycle, Segpa, Ulis)	107.146	19.233
Lycéens (2 nd cycle général et technologique)	47.828	7.671
Lycéens professionnels (2 nd cycle professionnel)	19.582	3.876
71.023 étudiants (rentrée 2023)		
31.676 apprentis (rentrée 2023)		
17.421 élèves en situation de handicap (rentrée 2024)		
8.852 écoliers et 8.569 collégiens et lycéens		
72 % sont scolarisés en milieu ordinaire		
43.329 personnels		
Enseignants 1 ^{er} degré	12.895	1.205
Enseignants 2 nd degré	15.610	2.677
Non enseignants	10.942	
2.457 écoles, établissements du second degré et du supérieur		
Écoles	1.917	125
Collèges	230	56
Lycées généraux et technologiques	32	14
Lycées polyvalents	19	9
Lycées professionnels	37	10
Total lycées	88	33
Erea	3	
Universités	2	
Écoles d'ingénieurs rattachées aux universités	2	
École d'ingénieurs indépendante (INSA Centre-Val de Loire)	1	
2.915.925.073 € de budget académique en 2024		
Rémunération	2.774.138.095 €	
Fonctionnement	141.786.978 €	

(1) Privé sous contrat.



Public

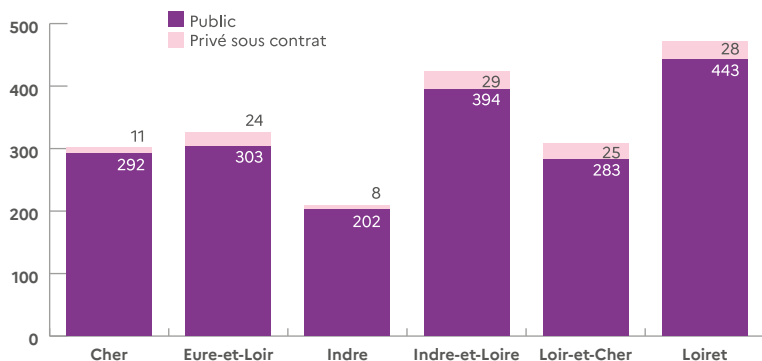
	Cher	Eure-et-Loire	Indre	Académie		
Pré-élémentaire	7.781	13.113	5.271			
Élémentaire	13.681	23.731	9.031			
Spécial	295	297	196			
Total	21.757	37.141	14.498			
	Indre-et-Loire	Loir-et-Cher	Loiret			
Pré-élémentaire	17.163	8.426	21.951			73.705
Élémentaire	30.183	15.167	37.928			129.721
Spécial	488	331	649			2.256
Total	47.834	23.924	60.528			205.682

Privé sous contrat

	Cher	Eure-et-Loire	Indre	Académie		
Pré-élémentaire	654	1.390	379			
Élémentaire	1.192	2.787	723			
Spécial	27	17	6			
Total	1.873	4.194	1.108			
	Indre-et-Loire	Loir-et-Cher	Loiret			
Pré-élémentaire	1.956	971	1.977			7.327
Élémentaire	3.808	1.873	3.821			14.204
Spécial	13	10	15			88
Total	5.777	2.854	5.813			21.619

Premier degré

Écoles



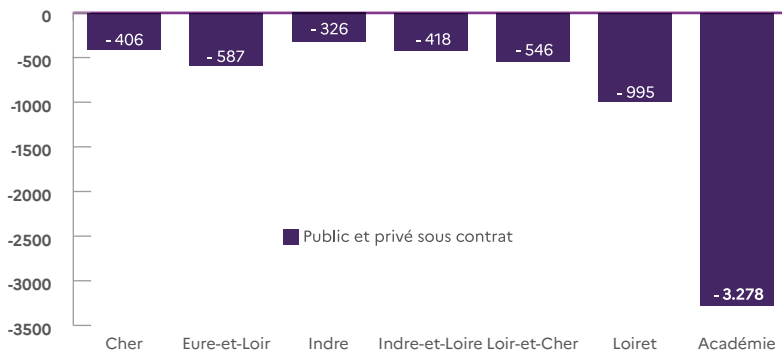
Public

	Cher	Eure-et-Loir	Indre	
Maternelles	70	82	54	
Élémentaires	222	221	148	
Total	292	303	202	
	Indre-et-Loire	Loir-et-Cher	Loiret	Académie
Maternelles	119	78	144	547
Élémentaires	275	205	299	1.370
Total	394	283	443	1.917

Privé sous contrat

	Cher	Eure-et-Loir	Indre	
Maternelles	-	-	-	
Élémentaires	11	24	8	
Total	11	24	8	
	Indre-et-Loire	Loir-et-Cher	Loiret	Académie
Maternelles	-	-	1	1
Élémentaires	29	25	27	124
Total	29	25	28	125

Évolution des effectifs entre 2023 et 2024



Nombre d'élèves par classe (public)

	Cher	Eure-et-Loir	Indre	
Pré-élémentaire	20,2	20,6	20,5	
Élémentaire	20,8	21,2	19,9	
Total (y compris Ulis)	20,6	21,0	20,1	
	Indre-et-Loire	Loir-et-Cher	Loiret	Académie
Pré-élémentaire	22,3	20,6	22,2	21,4
Élémentaire	22,2	20,9	21,9	21,4
Total (y compris Ulis)	22,2	20,8	22,0	21,4

Nombre d'enseignants (personnes physiques)

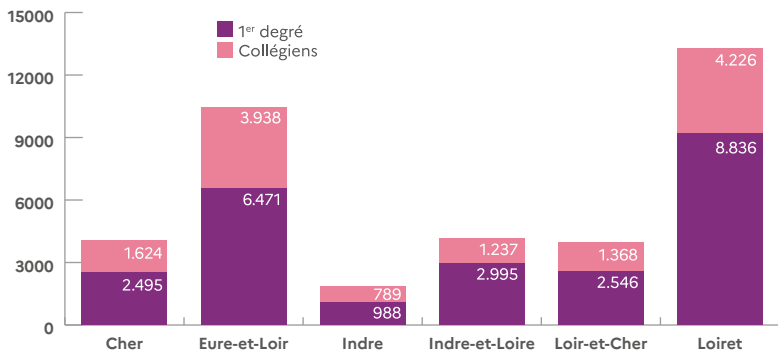
	Cher	Eure-et-Loir	Indre	
Public	1.426	2.377	1.010	
Privé sous contrat	99	229	68	
Total	1.525	2.606	1.078	
	Indre-et-Loire	Loir-et-Cher	Loiret	Académie
Public	2.902	1.541	3.639	12.895
Privé sous contrat	361	160	288	1.205
Total	3.263	1.701	3.927	14.100

Source : DEP, constat de la rentrée, 17.09.2024 / application BSA, 31.12.2024.

Éducation prioritaire

Élèves

Nombre d'élèves scolarisés en éducation prioritaire 2024-2025



	Cher	Eure-et-Loir	Indre	
1 ^{er} degré	2.495	6.471	988	
% effectif global (1 ^{er} degré)	11 %	17 %	7 %	
Collégiens	1.624	3.938	789	
% effectif global (collégiens)	15 %	21 %	10 %	
	Indre-et-Loire	Loir-et-Cher	Loiret	Académie
1 ^{er} degré	2.995	2.546	8.836	24.331
% effectif global (1 ^{er} degré)	6 %	11 %	15 %	12 %
Collégiens	1.237	1.368	4.226	13.182
% effectif global (collégiens)	5 %	11 %	13 %	12 %

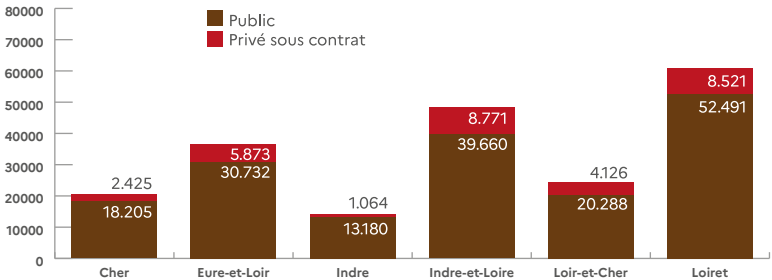
Nombres d'écoles et de collèges en éducation prioritaire

	Cher	Eure-et-Loir	Indre	
Écoles	19	37	7	
Collèges	4	9	2	
	Indre-et-Loire	Loir-et-Cher	Loiret	Académie
Écoles	17	19	54	153
Collèges	4	3	8	30

Source : DEP, constat de la rentrée dans 1^{er} degré, SYSCA et RAMSESE.

Second degré

Élèves



Public

	Cher	Eure-et-Loir	Indre
1 ^{er} cycle (6 ^{ème} à 3 ^{ème} - Segpa)	11.271	18.625	8.221
2 nd cycle professionnel (CAP, bac pro, BMA, MC)	2.452	3.272	1.733
2 nd cycle général et technologique (2 nd e à terminale)	4.482	8.835	3.226
Total	18.205	30.732	13.180

	Indre-et-Loire	Loir-et-Cher	Loiret	Académie
1 ^{er} cycle (6 ^{ème} à 3 ^{ème} - Segpa)	24.214	12.997	31.818	107.146
2 nd cycle professionnel (CAP, bac pro, BMA, MC)	4.399	2.242	5.484	19.582
2 nd cycle général et technologique (2 nd e à terminale)	11.047	5.049	15.189	47.828
Total	39.660	20.288	52.491	174.556

Privé sous contrat (divisions sous contrat)

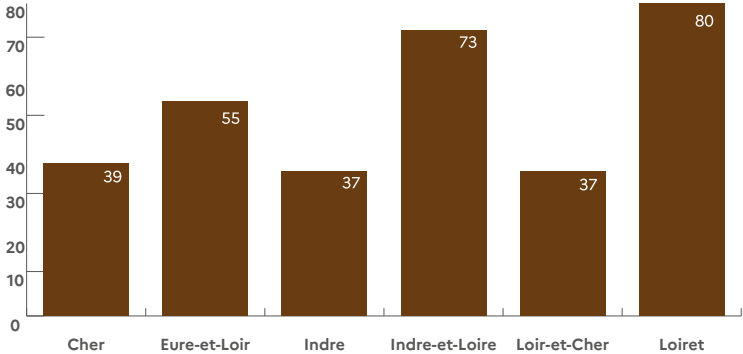
	Cher	Eure-et-Loir	Indre
1 ^{er} cycle (6 ^{ème} à 3 ^{ème} - Segpa)	1.474	3.985	806
2 nd cycle professionnel (CAP, bac pro, BMA, MC)	410	786	56
2 nd cycle général et technologique (2 nd e à terminale)	541	1.102	202
Total	2.425	5.873	1.064

	Indre-et-Loire	Loir-et-Cher	Loiret	Académie
1 ^{er} cycle (6 ^{ème} à 3 ^{ème} - Segpa)	5.410	2.691	4.867	19.233
2 nd cycle professionnel (CAP, bac pro, BMA, MC)	821	427	1.376	3.876
2 nd cycle général et technologique (2 nd e à terminale)	2.540	1.008	2.278	7.671
Total	8.771	4.126	8.521	30.780

Source : DEP, SYSCA. Hors élèves des FCIL et MLDS. Y compris les élèves des Erea. Répartition selon le niveau de formation.

Second degré

Établissements publics



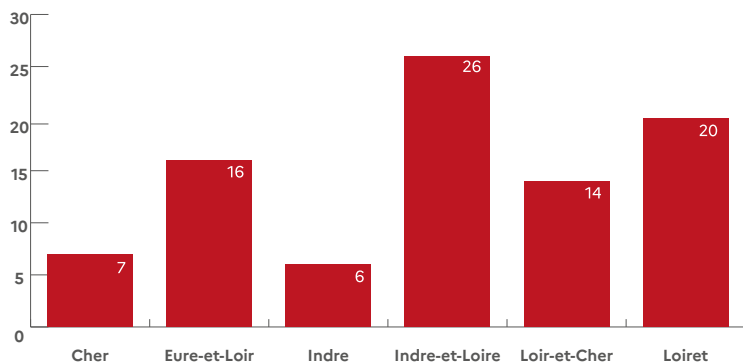
Public

	Cher	Eure-et-Loir	Indre
Collèges	26	39	27
Lycées généraux	1	1	2
LEGT	3	3	1
Lycées polyvalents	3	5	4
Lycées professionnels	6	6	2
Total lycées	13	15	9
dont lycées des métiers	3	5	2
Erea	-	1	1
Total	39	55	37

	Indre-et-Loire	Loir-et-Cher	Loiret	Académie
Collèges	53	27	58	230
Lycées généraux	1	-	-	5
LEGT	7	4	9	27
Lycées polyvalents	2	2	3	19
Lycées professionnels	10	4	9	37
Total lycées	20	10	21	88
dont lycées des métiers	10	2	3	25
Erea	-	-	1	3
Total	73	37	80	321

Second degré

Établissements privés sous contrat



Privé sous contrat

	Cher	Eure-et-Loir	Indre
Collèges	4	10	4
Lycées généraux	-	-	-
LEGT	1	2	1
Lycées polyvalents	1	-	1
Lycées professionnels	1	4	-
Total lycées	3	6	2
dont lycées des métiers	-	1	-
Total	7	16	6

	Indre-et-Loire	Loir-et-Cher	Loiret	Académie
Collèges	16	10	12	56
Lycées généraux	-	1	-	1
LEGT	6	1	2	13
Lycées polyvalents	2	2	3	9
Lycées professionnels	2	-	3	10
Total lycées	10	4	8	33
dont lycées des métiers	2	1	2	6
Total	26	14	20	89

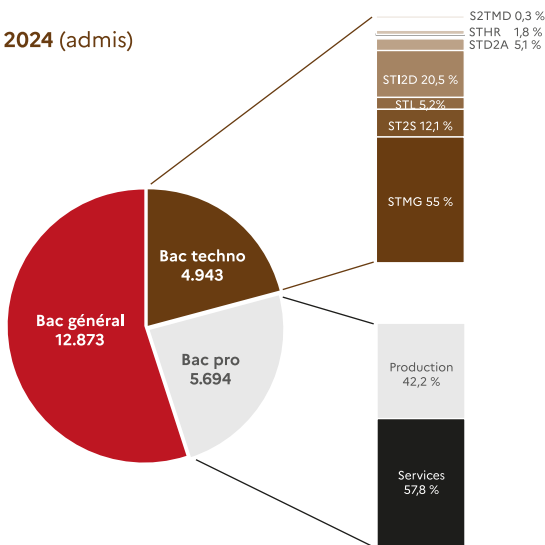
Principaux diplômes délivrés à la session 2024

	Admis	Taux de réussite	Évolution / 2023 (pts)
DNB	26.809	84,7 %	- 2,8
Série générale	24.097	86,3 %	- 2,4
Série professionnelle	2.712	73,1 %	- 4,4
CAP	5.975	85,5 %	+ 0,8
Production	3.603	83,3 %	- 0,4
Services	2.372	89,0 %	+ 2,6
MC de niveau 3	300	84,7 %	+ 5,3
Production	213	85,5 %	+ 4,1
Services	87	82,9 %	+ 9,1
MC de niveau 4	134	94,4 %	+ 8,4
Production	64	100,0 %	+ 8,1
Services	70	89,7 %	+ 8,6
BP	489	76,2 %	- 3,4
Production	263	72,9 %	- 4,6
Services	226	80,4 %	- 1,7

Second degré

Examens (baccalauréat)

Baccalauréats 2024 (admis)

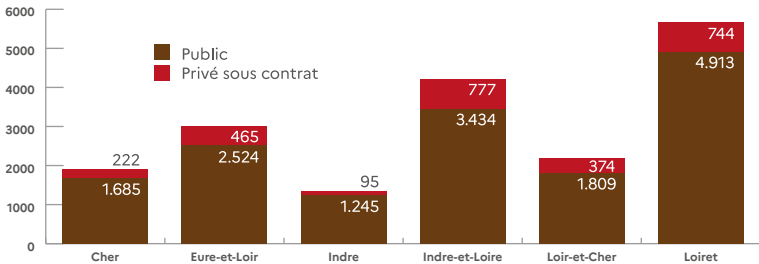


Baccalauréats 2024 (résultats)

	Admis	Taux de réussite	Évolution / 2022 (pts)
Baccalauréat	23.510	91,5 %	+ 0,3
Bac général	12.873	96,2 %	+ 0,1
Bac technologique	4.943	90,8 %	- 0,1
dont bac STHR	89	100,0 %	+ 4,5
dont bac STL	257	89,9 %	- 3,3
dont bac ST2S	601	90,8 %	- 0,9
dont bac STMG	2.718	90,0 %	+ 1,4
dont bac STD2A	252	98,1 %	+ 0,1
dont bac STI2D	1.012	90,7 %	- 3,5
dont bac S2TMD	14	100,0 %	0,0
Bac professionnel	5.694	82,7 %	+ 1,0
Production	2.401	80,3 %	+ 1,3
Services	3.293	84,6 %	+ 0,8

Second degré

Personnels enseignants



Public

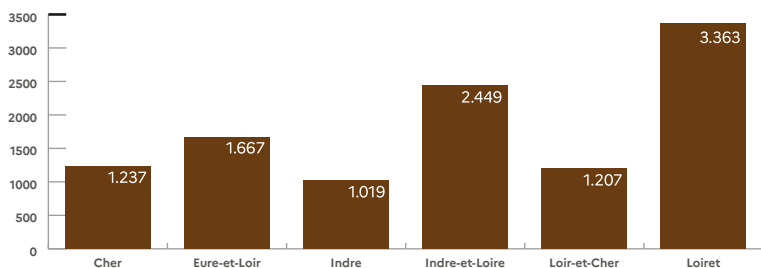
	Cher	Eure-et-Loir	Indre		
Collège (dont Segpa)	786	1.239	610		
Lycée (dont SEGT)	468	768	310		
LP (dont SEP et Erea)	316	369	256		
Zone de remplacement	100	130	57		
Services administratifs	15	18	12		
Total	1.685	2.524	1.245		
	Indre-et-Loire	Loir-et-Cher	Loiret	Académie	
Collège (dont Segpa)	1.594	877	2.136	7.242	
Lycée (dont SEGT)	1.075	494	1.428	4.543	
LP (dont SEP et Erea)	559	285	688	2.473	
Zone de remplacement	180	141	560	1.168	
Services administratifs	26	12	101	184	
Total	3.434	1.809	4.913	15.610	

Privé sous contrat

	Cher	Eure-et-Loir	Indre		
Collège (dont Segpa)	99	265	69		
Lycée (dont pôle ens. sup.)	68	95	19		
LP (dont SEP)	55	105	7		
Total	222	465	95		
	Indre-et-Loire	Loir-et-Cher	Loiret	Académie	
Collège (dont Segpa)	386	206	325	1.350	
Lycée (dont pôle ens. sup.)	300	110	259	851	
LP (dont SEP)	91	58	160	476	
Total	777	374	744	2.677	

Second degré

Personnels non enseignants (public)



	Cher	Eure-et-Loir	Indre		
Personnels de direction	67	94	60		
Personnels psychologues	38	46	29		
Personnels d'éducation	56	85	50		
Personnels d'inspection	7	12	5		
Éducatrices en internat	-	-	-		
Assistants d'éducation	269	387	230		
Accompagnants des élèves en situation de handicap	515	621	390		
Personnels IATSS	280	417	250		
dont apprentis fonction publique	-	-	-		
administratifs	196	297	184		
techniques	28	38	20		
médico-sociaux	56	82	46		
Personnels JES	5	5	5		
Total	1.237	1.667	1.019		
	Indre-et-Loire	Loir-et-Cher	Loiret	Académie	
Personnels de direction	128	72	165	586	
Personnels psychologues	74	42	94	323	
Personnels d'éducation	112	60	157	520	
Personnels d'inspection	16	9	84	133	
Éducatrices en internat	-	-	-	-	
Assistants d'éducation	615	298	740	2.539	
Accompagnants des élèves en situation de handicap	966	439	966	3.897	
Personnels IATSS	529	281	1.130	2.887	
dont apprentis fonction publique	-	-	4	4	
administratifs	366	196	774	2.013	
techniques	62	25	225	398	
médico-sociaux	101	60	131	476	
Personnels JES	9	6	27	57	
Total	2.449	1.207	3.363	10.942	

Source : DEP, application BSA, 31.12.2024.

Enseignement supérieur

Étudiants

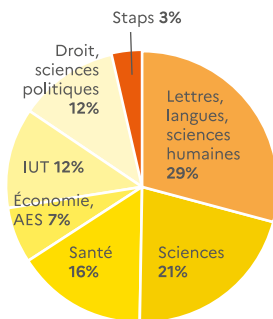
Effectifs d'étudiants dans l'enseignement supérieur

	2022	2023	Évolution
Classes préparatoires aux grandes écoles	2.120	2.217	+ 4,6 %
Sections de techniciens supérieurs et assimilés	13.793	13.666	- 0,9 %
Universités*	42.305	42.600	+ 0,7 %
- dont IUT	3.645	5.137	+ 40,9 %
- dont INSPE	1.484	1.503	+ 1,3 %
- dont Polytech Orléans et Tours	1.847	1.696	- 8,2 %
Formations d'ingénieurs (université ou non)	3.022	2.791	- 7,6 %
dont formations non universitaires	1.175	1.095	- 6,8 %
Écoles de commerce, gestion, vente et comptabilité	2.027	2.590	+ 27,8 %
Autres écoles de spécialités diverses	8.401	8.855	+ 5,4 %
Total	69.821	71.023	+ 1,7 %

* (hors double cursus licence / CPGE)

Répartition des étudiants universitaires par discipline

	2022	2023
Lettres, langues, sciences humaines	13.181	12.491
Sciences	10.003	8.932
Santé	6.413	6.672
Économie, AES	2.232	2.852
IUT	3.645	5.137
Droit, sciences politiques	5.247	4.986
Staps	1.584	1.530
Total	42.305	42.600



Enseignement supérieur

Résultats aux examens

Principaux diplômes délivrés

	Admis	Taux de réussite	Évolution / 2023 (pts)
BTS (session 2024)	5.387	79,4 %	+ 1,7
Production	1.464	83,4 %	+ 3,1
Services	3.923	78,0 %	+ 1,3

Diplômés universitaires (session 2023)

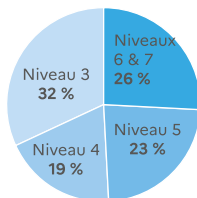
	2022	2023	Évolution
DUT	1.846	4*	-1.842
Licence (LMD)	4.147	3.790	- 357
Licence professionnelle	1.391	1.208	- 183
Divers licences (capacité en droit, certificat capacité orthophoniste, orthoptiste...)	681	910	+ 229
Total cursus licence	8.065	5.912	- 2.153
Master (LMD)	2.363	2.144	- 219
Master enseignement	606	531	- 75
Diplômes de la santé	715	737	+ 22
Diplômes d'ingénieurs universitaires (dont écoles en partenariat)	554	502	- 52
Diplômes universitaires génériques	377	611	+ 234
Total cursus masters	4.615	4.525	- 90
Doctorat + habilitation à diriger des recherches	142	207	+ 65
Total cursus doctorat	142	207	+ 65
Total (hors certificats de compétences)	12.822	10.644	- 2.178

Apprentissage

Apprentis (dont ministère de l'Agriculture)

Académie (rentrée 2023)

	Cher	Eure-et-Loir	Indre
Niveaux 6 & 7	1.027	399	501
dont ingénieurs	246	-	95
dont master professionnel	38	-	-
dont licence professionnelle, LMD	32	21	40
dont BUT	352	129	199
Niveau 5	470	802	460
dont BTS et BTSA	334	700	444
Niveau 4	477	652	382
dont bac pro et bac pro A	300	291	224
dont BP, BPA, BP JEPS	115	324	102
Niveau 3	698	1.737	846
dont CAP et CAPA	664	1.666	819
Total	2.672	3.590	2.189

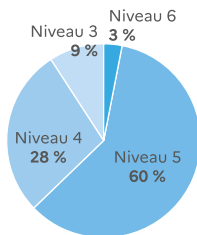


	Indre-et-Loire	Loir-et-Cher	Loiret
Niveaux 6 & 7	3.032	331	2.969
dont ingénieurs	150	68	202
dont master professionnel	552	11	645
dont licence professionnelle, LMD	220	30	272
dont BUT	274	106	353
Niveau 5	2.755	478	2.361
dont BTS et BTSA	2.210	447	2.081
Niveau 4	2.329	665	1.517
dont bac pro et bac pro A	1.129	424	864
dont BP, BPA, BP JEPS	751	176	516
Niveau 3	3.147	1.610	2.031
dont CAP et CAPA	2.765	1.547	1.896
Total	11.263	3.084	8.878

Académie	
	8.259
	761
	1.246
	615
	1.413
	7.326
	6.216
	6.022
	3.232
	1.984
	10.069
	9.357
	31.676

CFA de l'académie d'Orléans-Tours (rentrée 2023)

	Cher	Eure-et-Loir	Indre
Niveau 6 (DCG, licence pro)	2	1	-
Niveau 5 (BTS)	60	80	99
Niveau 4	54	57	65
dont bac pro	26	37	65
dont BP	19	20	-
Niveau 3 (CAP, MC)	77	20	7
Total	193	158	171



	Indre-et-Loire	Loir-et-Cher	Loiret
Niveau 6 (DCG, licence pro)	29	11	15
Niveau 5 (BTS)	402	125	271
Niveau 4	150	76	88
dont bac pro	134	51	85
dont BP	5	25	2
Niveau 3 (CAP, MC)	13	12	28
Total	594	224	402

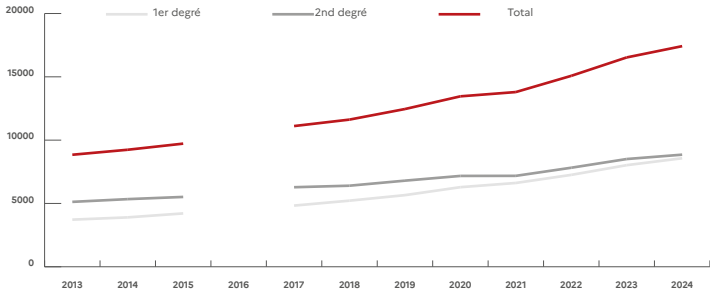
Académie	
	58
	1.037
	490
	398
	71
	157
	1.742

Note : les niveaux de formation ont changé de nomenclature à partir de la rentrée 2020. Ainsi par exemple le niveau V devient le niveau 3. Source : SIFA.

Nombre d'élèves en situation de handicap scolarisés à la rentrée 2024 (public + privé sous contrat)

	Cher	Eure-et-Loir	Indre	
1 ^{er} degré	802	1.714	924	
2 nd degré	756	1.644	1.049	
Total	1.558	3.358	1.973	
	Indre-et-Loire	Loir-et-Cher	Loiret	Académie
1 ^{er} degré	2.120	1.017	2.275	8.852
2 nd degré	2.004	1.007	2.109	8.569
Total	4.124	2.024	4.384	17.421

Évolution du nombre d'élèves en situation de handicap scolarisés dans l'académie



(données indisponibles en 2016 en raison d'un mouvement de grève)

Nombre d'élèves en situation de handicap scolarisés en milieu ordinaire (rentrée 2024)

	Cher	Eure-et-Loir	Indre	
1 ^{er} degré	488	1.433	743	
2 nd degré	532	1.265	852	
Total	1.020	2.698	1.595	
	Indre-et-Loire	Loir-et-Cher	Loiret	Académie
1 ^{er} degré	1.641	669	1.634	6.608
2 nd degré	1.555	628	1.121	5.953
Total	3.196	1.297	2.755	12.561

1.402.179.382 €

**Bop 141
Enseignement
scolaire second
degré public**

Il comprend l'ensemble des rémunérations des enseignants, personnels de direction, inspecteurs, personnels d'orientation, personnels de laboratoire et assistants étrangers exerçant dans le second degré. Sont également compris les crédits pédagogiques pour les EPLE, des crédits pour la formation des personnels et pour l'informatique pédagogique.

48,1 %

rémunérations
1.397.300.097

fonctionnement
4.879.285 €

78.761.071 €

Bop 214 Soutien de la politique de l'éducation nationale

Il comprend l'ensemble des rémunérations des personnels relevant des services déconcentrés de l'éducation nationale (rectorat, directions des services départementaux de l'éducation nationale), ainsi que les crédits pour les examens et concours, l'action sociale des personnels de l'académie et le fonctionnement des services.

rémunérations
63.101.020 €

fonctionnement
15.660.051 €

Budget académique

Budgets opérationnels de programme (Bop) 2024

980.426.795 €

Bop 140 Enseignement scolaire premier degré public

Il comprend l'ensemble des rémunérations des enseignants, des inspecteurs et des assistants étrangers intervenant dans le premier degré, ainsi que les crédits pédagogiques destinés aux écoles.

rémunérations	fonctionnement
976.830.204 €	3.596.591 €

33,6 %

214.664.841 €

Bop 139 Enseignement scolaire privé

Il comprend l'ensemble des rémunérations des enseignants, exerçant dans le privé sous contrat. Sont également compris les crédits pédagogiques pour les établissements privés et les crédits destinés aux bourses et aux fonds sociaux.

rémunérations	fonctionnement
194.638.274 €	20.026.567 €

7,4 %

239.892.984 €

Bop 230 Vie de l'élève

Il comprend l'ensemble des rémunérations des personnels de la vie scolaire et des personnels médicaux-sociaux. Sont également compris les crédits destinés aux bourses, aux fonds sociaux, à l'équipement des élèves handicapés et à l'accompagnement éducatif.

rémunérations	fonctionnement
142.268.500 €	97.624.484 €

8,2 %

2,7 %



ACADÉMIE D'ORLÉANS-TOURS

*Liberté
Égalité
Fraternité*

Académie d'Orléans-Tours

21 rue Saint-Étienne

45043 Orléans Cedex 1

T 02 38 79 38 79

ce.rectorat@ac-orleans-tours.fr

www.ac-orleans-tours.fr



Document réalisé par la division
de l'évaluation et de la prospective.

