
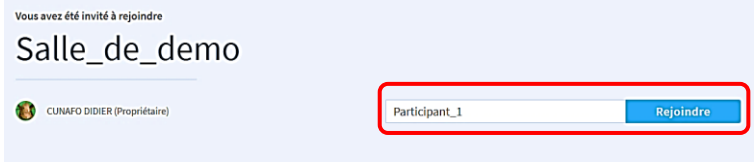




## Participer à une réunion avec Webconférence de l'ENT

<p>1. Cliquer sur le lien reçu pour participer à la réunion avec Webconférence. Le cas échéant un code d'accès l'accompagne.</p>	<p style="text-align: right;"> <a href="https://visio-ent.recia.fr/xxx-xxx-xxx-xxx">https://visio-ent.recia.fr/xxx-xxx-xxx-xxx</a>            Code d'accès : XXXXXX         </p>
<p>2. Saisir le code d'accès puis cliquer sur « Entrer ».</p>	
<p>3. Entrer votre nom puis cliquer sur « Rejoindre ».</p>	
<p>4. Tant que le modérateur de la webconférence n'a pas autorisé l'accès, le participant reste dans la salle d'attente.</p>	
<p>5. Une fois autorisé, accéder à la salle et régler les paramètres audio.</p>	
<p>6. Si le test « écho » n'est pas concluant, cliquer sur « Non » et sélectionner les périphériques de sortie adéquats.</p>	