

Communiquer avec les élèves par mail
Utiliser l'annuaire des élèves et les listes de diffusion dans l'ENT

L'annuaire des élèves

Cette brique permet de lister toutes les adresses mails des élèves.

En accédant à cette brique, la liste des niveaux apparaît.



les groupes

- ▼ VICTOR HUGO_0180593X:
 - 3EME:
 - 4EME (NC 4E AES):
 - 4EME - SECTION D ENSGT GENE et PRO ADAPTE:
 - 5EME:
 - 6EME:
 - 👤 Eleves

Ensuite il est possible de dérouler un niveau pour faire apparaître les classes et enfin choisir une classe pour afficher la liste des élèves de la classe.

II les groupes

- ▼ VICTOR HUGO_0180593X:
 - 3EME:
 - 👤 Eleves_3A
 - 👤 Eleves_3B
 - 👤 Eleves_3C
 - 👤 Eleves_3D
 - 👤 Eleves_3E
 - 👤 Eleves_3F
 - 3EME - SECTION D ENSGT GENE et PRO ADAPTE:
 - 4EME (NC 4E AES):
 - 4EME - SECTION D ENSGT GENE et PRO ADAPTE:
 - 5EME:
 - 6EME:
 - 👤 Eleves

| clg18:Établissements:VICTOR HUGO_0180593X:3EME:Eleves_3A | | | |
|----------------------------------------------------------|-----|--------|---------------|
| État | Nom | Prénom | Courriel |
| activé | Al | H | h@chercan.fr |
| activé | Al | S | s@chercan.fr |
| activé | Al | K | k@chercan.fr |
| activé | B | S | s@chercan.fr |
| activé | C | Y | y@chercan.fr |
| activé | D | L | l@chercan.fr |
| activé | D | A | a@chercan.fr |
| activé | el | el | e@chercan.fr |
| activé | Fl | E | e@chercan.fr |
| activé | G | M | m@chercan.fr |
| activé | H | V | v@chercan.fr |
| activé | Kl | A | a@chercan.fr |
| activé | M | M | m@chercan.fr |
| activé | M | Li | li@chercan.fr |
| activé | Pl | R | r@chercan.fr |
| activé | Pl | T | t@chercan.fr |
| activé | P | R | r@chercan.fr |
| activé | R | A | a@chercan.fr |
| activé | R | A | a@chercan.fr |
| activé | S | S | s@chercan.fr |
| activé | Si | T | t@chercan.fr |
| activé | T | K | k@chercan.fr |
| activé | Vi | D | d@chercan.fr |

n'est pas possible d'envoyer un mail directement à l'élève depuis cette interface. Par contre, elle permet de sélectionner l'adresse et de la copier avec un clic droit.

| | | | |
|--------|--|--|--------------|
| activé | | | chercan.fr |
| activé | | | i@chercan.fr |
| activé | | | @chercan.fr |
| activé | | | i@chercan.fr |

- 🖼 Afficher l'image
- 📄 Enregistrer l'image sous...
- 📄 Copier
- 👉 Tout sélectionner

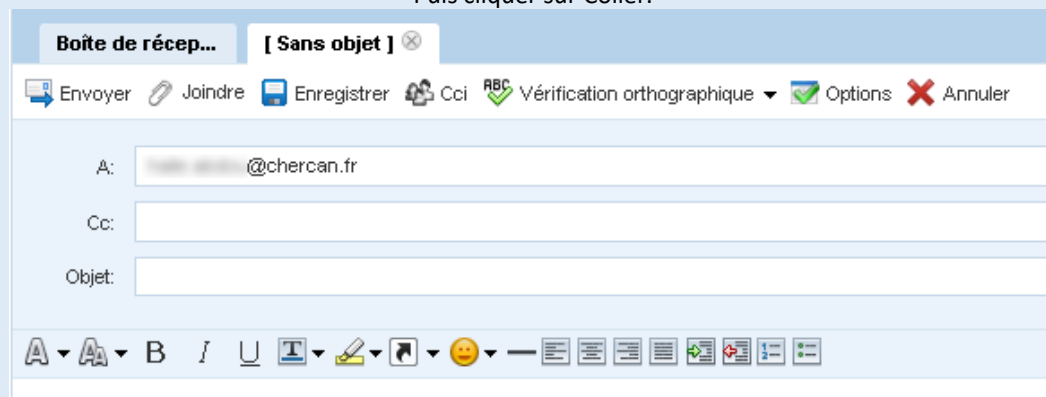
Ensuite, il faut coller l'adresse du destinataire au choix dans le webmail académique ou un client de messagerie comme thunderbird ou outlook.

Webmail académique

Faire un clic droit dans la case A.

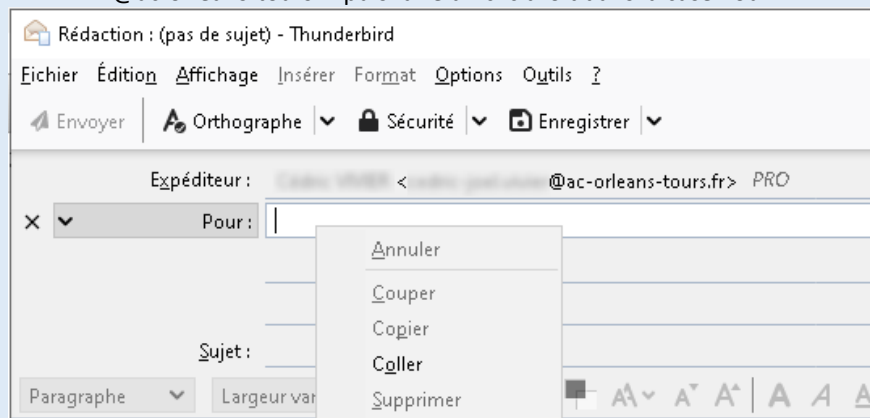


Puis cliquer sur Coller.

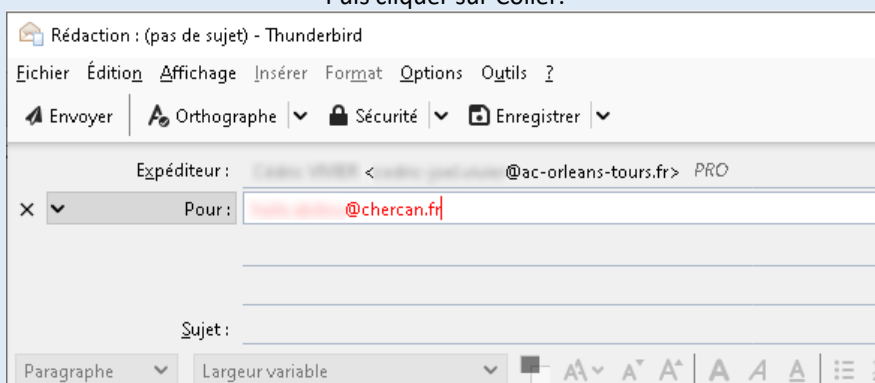


Client de messagerie

Si vous avez configuré plusieurs messageries, pensez bien à vérifier que l'adresse de l'expéditeur est bien en @ac-orleans-tours.fr puis faire un clic droit dans la case Pour.



Puis cliquer sur Coller.



Cette opération permet d'envoyer un mail à un élève, mais elle est fastidieuse lorsqu'il s'agit d'envoyer un mail à plusieurs élèves ou à toute une classe.

Pour cela, il est possible d'utiliser les listes de diffusion.

Les listes de diffusion

Les listes de diffusion permettent d'envoyer un mail à l'ensemble des membres d'un groupe :

- élèves d'une classe,
- enseignants d'une classe,
- tous les enseignants,
- tous les élèves,
- ...



En accédant à cette brique, les listes de diffusion auxquelles vous pouvez écrire apparaissent. Ces listes de diffusion sont configurées par l'administrateur de l'ENT, il est possible de lui demander la création de listes de diffusion non présentes.

| Liste | Sujet |
|-------------------------------------|-------------------------------------------------------|
| administratifs@.....list.chercan.fr | Tous les personnels administratifs de l'établissement |
| eleves3a@.....list.chercan.fr | Les élèves de la classe 3A |
| eleves3b@.....list.chercan.fr | Les élèves de la classe 3B |
| eleves3d@.....list.chercan.fr | Les élèves de la classe 3D |
| eleves3e@.....list.chercan.fr | Les élèves de la classe 3E |
| eleves3f@.....list.chercan.fr | Les élèves de la classe 3F |
| eleves3s@.....list.chercan.fr | Les élèves de la classe 3S |
| eleves5a@.....list.chercan.fr | Les élèves de la classe 5A |
| eleves5b@.....list.chercan.fr | Les élèves de la classe 5B |

En cliquant sur une liste de diffusion, il est possible d'écrire un message rapide dans une interface très simple.

Une fois le

Poster un message

Expéditeur :@ac-orleans-tours.fr (.....)

Pour : eleves3a@.....list.chercan.fr

Sujet :

Message :

Sujet et le Message écrits, il suffit de cliquer sur

Cette interface ne permet pas d'ajouter de pièce jointe. De plus, vous n'aurez pas de trace de ce message dans vos mails envoyés.

Pour garder une trace et ajouter une pièce jointe, il faudra utiliser la même méthode que pour envoyer un message à un élève en utilisant le webmail académique ou un client de messagerie.

Tous les abonnés de la liste de diffusion recevront le mail.

Accès aux mails par les élèves

Les élèves peuvent accéder aux mails par la brique Mon courriel.

Un tutoriel est présent à cette adresse : <https://www.chercan.fr/POD/video/1107-la-brique-mon-courriel/>

