

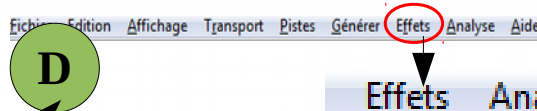

AUDACITY

Manipulations de base



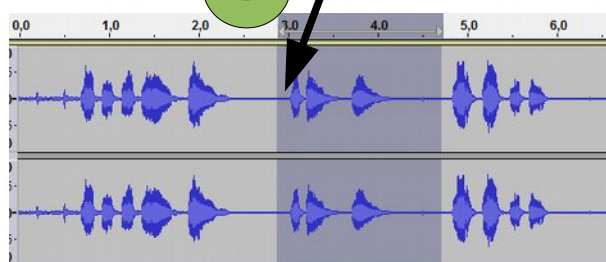
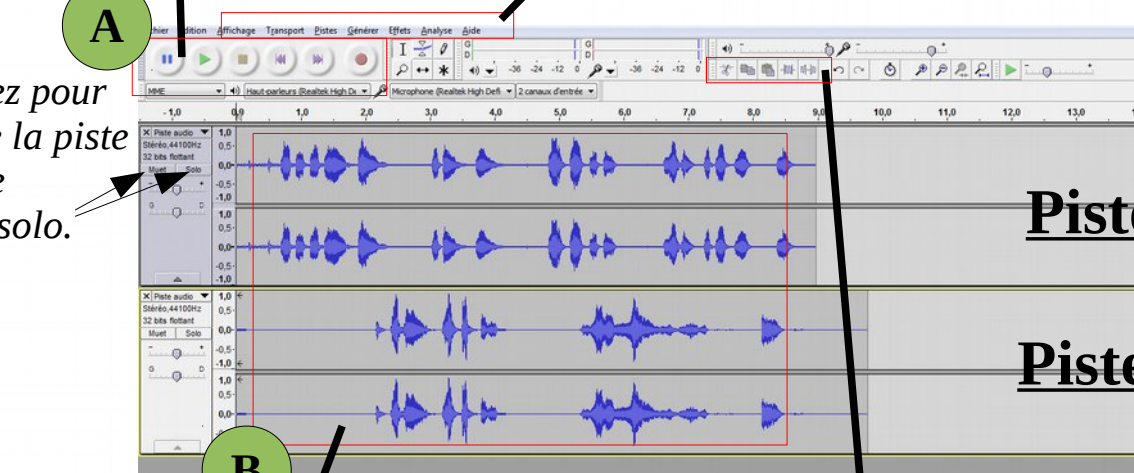
Enregistrez le projet audio à partir
du bouton *Enregistrement*.

Chaque nouvel enregistrement créera une
nouvelle piste son sous la précédente.



Vous pouvez créer des
Effets sur l'enregistrement.
Exemple : Echo

Cliquez pour
rendre la piste
muette
ou en solo.



Avec un clic gauche sur l'onde
créée, vous pouvez vous
positionner à l'endroit souhaité.
En maintenant le clic gauche,
vous pouvez sélectionner une
portion d'onde.



Une fois la partie d'onde
sélectionnée, vous pouvez
couper/copier/coller cette
dernière.

