

# Assistants de langue en France

## AVANT LE DÉPART



Réception de l'arrêté de nomination



Consulter le guide de l'assistant



Contacter l'école / l'établissement

Hors UE



Procédure VISA



Formulaire VLS/TS



Demande d'attestation OFII



Rendez-vous au consulat français de votre pays

## ARRIVÉE EN FRANCE



Préparer des documents utiles à apporter



Prévoir son budget



Obtention du VLS/TS

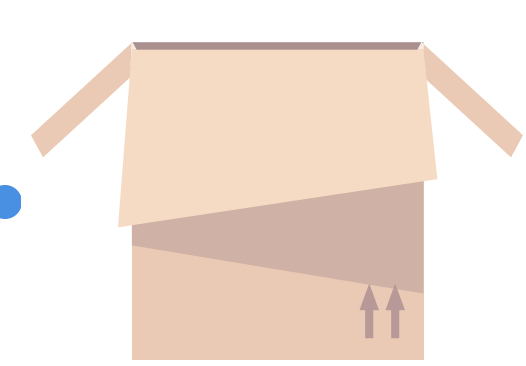


Recherche logement

- école/établissement
- résidence étudiante
- famille d'accueil
- foyer privé
- logement privé
- colocation




AIDE FINANCIÈRE la CAF



INSTALLATION

- électricité et gaz
- assurance
- internet et téléphone



Validation du VLS/TS



Visite médicale



Traitement de votre dossier




Transmission du dossier à l'OFII



TITRE DE SÉJOUR




BANQUE



SÉCURITÉ SOCIALE  
Caisse Primaire d'Assurance Maladie de Paris




Carte Européenne d'assurance maladie



Pièce d'état civil (acte de naissance)

## PRISE DE FONCTIONS



Carte Vitale



SALAIRE  
Demande d'avance sur salaire à faire avant le 10 octobre



Stage d'accueil académique



ASSISTANTS DE LANGUE