

IMAG'IN

Service intervenant

Version 10.3

Sommaire

1. PRESENTATION GENERALE.....	1
1.1. OBJECTIFS	1
1.2. PRECONISATIONS	1
1.3. PRESENTATION GENERALE	2
1.3.1. En-tête	2
1.3.2. Menu.....	3
1.3.3. Contenu	3
1.3.4. Console.....	3
1.3.5. Ajustement de la zone de travail	4
1.3.6. Listes & recherche dynamique.....	5
1.3.7. Tri colonne	6
1.3.8. Boutons d'actions.....	7
2. PRESENTATION DETAILLEE.....	8
2.1. IDENTIFICATION.....	8
2.2. ACCUEIL IMAG'IN	9
2.3. SAISIE DES ETATS DE FRAIS MISSION	10
2.3.1. Conditions d'utilisation	10
2.3.2. Liste des missions convoquées.....	11
2.3.3. Compléter les informations de l'état de frais	12
2.3.4. Navigation par l'utilisation d'onglet	14
2.4. INFORMATIONS PERSONNELLES	22

1. Présentation générale

1.1. Objectifs

L'application IMAG'IN "système d'Information **M**ission **A**ffectation pour la **G**estion des **I**ntervenants examens" gère les missions des personnes susceptibles de participer aux travaux de jury des examens et concours.

IMAG'IN est aussi interfacée avec les systèmes d'informations du domaine financier pour la liquidation des frais de mission.

Le service "**intervenants extérieurs**" de l'application IMAG'IN vous permet de compléter vos états de frais pour le calcul de vos indemnités et remboursement de vos frais de déplacement liés à votre participation à des missions de jury.

1.2. Préconisations

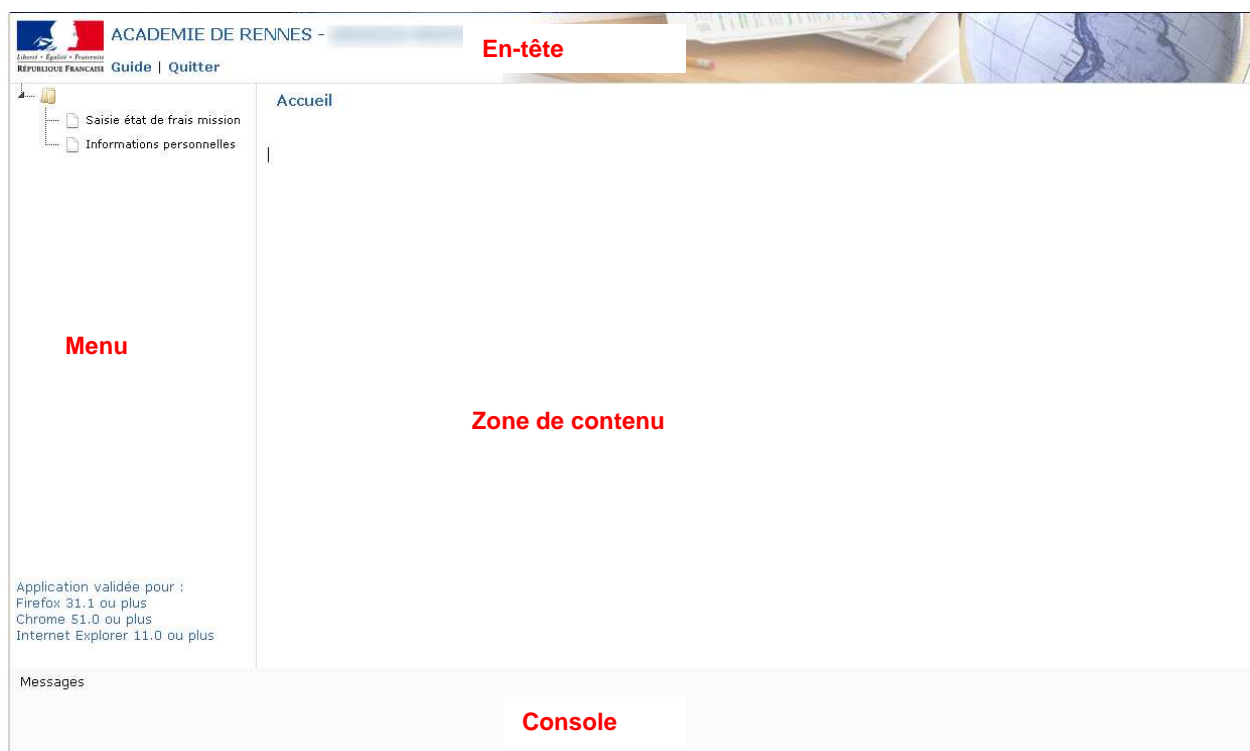
- Ce logiciel a été validé pour les navigateurs :
 - Internet Explorer 11.0 ou plus
 - Firefox 31.1 ou plus
 - Chrome 51.0 ou plus
- Nécessite le lecteur Adobe® Reader ou équivalent.

1.3. Présentation Générale

A partir de la version 10.3 de l'application IMAG'IN, le service dédié aux **Intervenants Externes** est repensé afin de **prendre en compte** la plupart des **normes d'accessibilité** des logiciels informatiques.

De plus le **confort utilisateur** dans le service est **amélioré**.

Une page écran comprend plusieurs parties détaillées ci-après :



1.3.1. En-tête



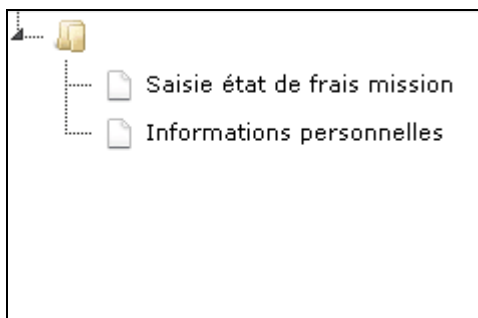
L'en-tête comporte les accès aux fonctions suivantes :

Guide : accès au guide utilisateur (ce document)

Aide : page d'aide spécifique à l'activité en cours d'utilisation

Quitter : permet de quitter l'application IMAG'IN

1.3.2. Menu



Le menu apparaît en partie gauche de l'écran et permet d'accéder aux fonctionnalités d'IMAG'IN qui vous sont dédiées. **Dans IMAG'IN les fonctionnalités sont nommées "activités"**.

1.3.3. Contenu

Saisie état de frais mission						
Liste des missions (9 lignes)						
Examen	Type de mission	N° de mission	Début de mission	Centre d'examen	Statut frais de rémunération	Statut frais de déplacement
BACCALAUREAT GENERAL	Correction de copies	77824	27/07/2017	LGT EMILE ZOLA RENNES CEDEX	Mission non effectuée	Mission non effectuée
EPREUVES ANTICIPEES DU BCG	CORRECTION A DOMICILE	77642	27/04/2017		Non validé	Pas de frais
EPREUVES ANTICIPEES DU BCG	Correction de copies	77502	01/03/2017		Validé	Pas de frais
BREVET DE TECHNICIEN SUPERIEUR	REUNION D'HARMONISATION	71103	18/05/2016	LGT VICTOR ET HELENE BASCH RENNES CEDEX	Pas de frais	Validé par gestionnaire
BACCALAUREAT GENERAL	EPREUVES EPS	69163	21/04/2016	LPO JEAN MACE LANESTER CEDEX	Traité par le gestionnaire	Non validé
BACCALAUREAT GENERAL	TRAVAUX ADMINISTRATIFS	68629	21/02/2016		A traiter par le gestionnaire	Pas de frais
BREVET DE TECHNICIEN SUPERIEUR	ORaux PROFESSIONNELS	62501	26/05/2015	* LYCEE N MANDELA NANTES NANTES	Validé par gestionnaire	Validé par gestionnaire
BACCALAUREAT GENERAL	REUNION	68640	25/06/2014		Traité par le gestionnaire	Pas de frais
BREVET DE TECHNICIEN SUPERIEUR	ORaux PROFESSIONNELS	52525	20/05/2014	LGT JOSEPH LOTH PONTIVY CEDEX	Non validé	Non validé




La zone de contenu est le corps principal de l'écran qui présente soit la liste des états de frais des missions auxquelles vous êtes ou avez été convoqué, soit les informations personnelles (Adresse, Relevé d'identité bancaire ...).


1.3.4. Console



La console est un élément important du service, il convient d'y prêter une attention particulière car c'est dans cette zone que sont affichés les messages (d'informations, d'erreurs...)

1.3.5 Ajustement de la zone de travail


Une icône  est placée en haut à droite de l'écran, elle vous permet d'agrandir la zone de travail et améliore ainsi l'ergonomie de l'écran. Une fois le bouton  actionné, l'en-tête et le menu disparaissent et seule la zone de contenu est affichée (ainsi que la console). Le bouton reste accessible, son icône change en  pour permettre d'afficher à nouveau tout l'écran.

Saisie état de frais mission 

Filtrer par mot-clé :

Liste des missions (39 lignes)


Examen	Type de mission	N° de mission	Début de mission	Centre d'examen	Statut frais de rémunération	Statut frais de déplacement
CERTIFICAT D'APTITUDE PROFESSIONNELLE	PRATIQUE PROFESSIONNELLE	68607	09/06/2021	LP ROSA PARKS ROSTRENE	Pas de frais	Mission non effectuée
EPREUVES ANTICIPEES DU BCG	Correction de copies	77842	18/05/2017	CLG JULES FERRY BOURBRIAC	Annulé	Annulé
BREVET DE TECHNICIEN SUPERIEUR	TRAVAUX ADMINISTRATIFS	77286	15/05/2017	DEXACO DIV. DES EXAMENS ET CONCOURS RENNES	A traiter par le gestionnaire	Non validé
EPREUVES ANTICIPEES DU BCG	REUNION D'ENTENTE	77843	01/05/2017	LGT EMILE ZOLA RENNES CEDEX	Pas de frais	Annulé
EPREUVES ANTICIPEES DU BCG	CORRECTION A DOMICILE	77642	27/04/2017		Validé	Pas de frais


Saisie état de frais mission 


Filtrer par mot-clé :


Liste des missions (39 lignes)

Examen	Type de mission	N° de mission	Début de mission	Centre d'examen	Statut frais de rémunération	Statut frais de déplacement
CERTIFICAT D'APTITUDE PROFESSIONNELLE	PRATIQUE PROFESSIONNELLE	68607	09/06/2021	LP ROSA PARKS ROSTRENE	Pas de frais	Mission non effectuée
EPREUVES ANTICIPEES DU BCG	Correction de copies	77842	18/05/2017	CLG JULES FERRY BOURBRIAC	Annulé	Annulé
BREVET DE TECHNICIEN SUPERIEUR	TRAVAUX ADMINISTRATIFS	77286	15/05/2017	DEXACO DIV. DES EXAMENS ET CONCOURS RENNES	A traiter par le gestionnaire	Non validé
EPREUVES ANTICIPEES DU BCG	REUNION D'ENTENTE	77843	01/05/2017	LGT EMILE ZOLA RENNES CEDEX	Pas de frais	Annulé
EPREUVES ANTICIPEES DU BCG	CORRECTION A DOMICILE	77642	27/04/2017		Validé	Pas de frais
DIPLOME NATIONAL DU BREVET	Interrogation orale	77847	15/04/2017	CLG COLLEGE ROSA PARKS RENNES CEDEX	Validé	Validé
BREVET DE TECHNICIEN SUPERIEUR	SURVEILLANCE	77844	10/04/2017	INSTITUT Institut des Métiers du Notari RENNES	A traiter par le gestionnaire	Non validé
Dipl. directeur éta. d'éducation adaptée & spécial	LECTURE DE MEMOIRE	77742	01/04/2017	LGT JOLIOT-CURIE RENNES CEDEX 7	Validé	Validé
BACCALAUREAT GENERAL	Correction de copies	77508	29/03/2017	LGT EMILE ZOLA RENNES CEDEX	Validé	Validé
EPREUVES ANTICIPEES DU BCG	Correction de copies	77502	01/03/2017		Validé	Pas de frais





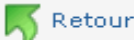


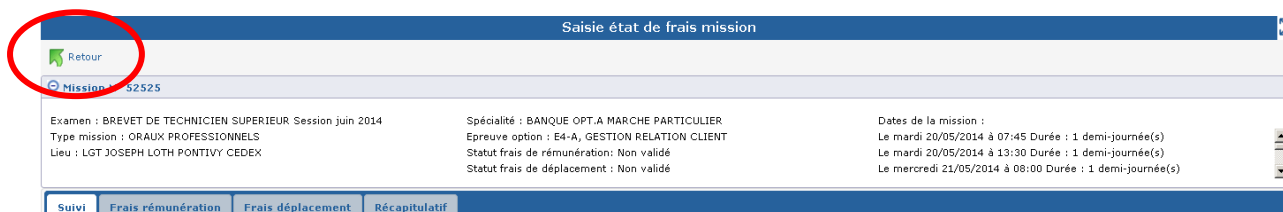


1.3.6 Listes & recherche dynamique

L'activité "Saisie état de frais mission" affiche la liste des missions auxquelles vous êtes, ou avez été, convoqué(e).

Saisie état de frais mission						
Liste des missions (9 lignes)						
Examen	Type de mission	N° de mission	Début de mission	Centre d'examen	Statut frais de rémunération	Statut frais de déplacement
BACCALAUREAT GENERAL	Correction de copies	77824	27/07/2017	LGT EMILE ZOLA RENNES CEDEX	Mission non effectuée	Mission non effectuée
EPREUVES ANTICIPÉES DU BCG	CORRECTION A DOMICILE	77642	27/04/2017		Non validé	Pas de frais
EPREUVES ANTICIPÉES DU BCG	Correction de copies	77502	01/03/2017		Validé	Pas de frais
BREVET DE TECHNICIEN SUPERIEUR	REUNION D'HARMONISATION	71103	18/05/2016	LGT VICTOR ET HELENE BASCH RENNES CEDEX	Pas de frais	Validé par gestionnaire
BACCALAUREAT GENERAL	EPREUVES EPS	69163	21/04/2016	LPO JEAN MACE LANESTER CEDEX	Traité par le gestionnaire	Non validé
BACCALAUREAT GENERAL	TRAVAUX ADMINISTRATIFS	68629	21/02/2016		A traiter par le gestionnaire	Pas de frais
BREVET DE TECHNICIEN SUPERIEUR	ORaux PROFESSIONNELS	62501	26/05/2015	* LYCEE N MANDELA NANTES NANTES	Validé par gestionnaire	Validé par gestionnaire
BACCALAUREAT GENERAL	REUNION	68640	25/06/2014		Traité par le gestionnaire	Pas de frais
BREVET DE TECHNICIEN SUPERIEUR	ORaux PROFESSIONNELS	52525	20/05/2014	LGT JOSEPH LOTH PONTIVY CEDEX	Non validé	Non validé

Lorsqu'une mission a été sélectionnée, le détail s'affiche dans un nouvel écran. Cet écran propose alors le bouton  qui permet de revenir à l'écran précédent et à la liste.



Saisie état de frais mission

[Retour](#)

Mission N° 52525

Examen : BREVET DE TECHNICIEN SUPERIEUR Session juin 2014
 Type mission : ORaux PROFESSIONNELS
 Lieu : LGT JOSEPH LOTH PONTIVY CEDEX

Spécialité : BANQUE OPT.A MARGE PARTICULIER
 Epreuve option : E4-A, GESTION RELATION CLIENT
 Statut frais de rémunération: Non validé
 Statut frais de déplacement : Non validé

Dates de la mission :
 Le mardi 20/05/2014 à 07:45 Durée : 1 demi-journée(s)
 Le mardi 20/05/2014 à 13:30 Durée : 1 demi-journée(s)
 Le mercredi 21/05/2014 à 08:00 Durée : 1 demi-journée(s)

[Suivi](#) [Frais rémunération](#) [Frais déplacement](#) [Récapitulatif](#)

Lors de l'affichage d'une liste, une zone de recherche est présente et permet de rechercher un élément à partir d'un mot clef.

La recherche est dynamique et s'effectue au fil de la saisie du mot clef recherché, sur tous les libellés présentés à l'écran. Seuls restent affichés les éléments ayant passé les critères de sélection renseignés dans le filtre.



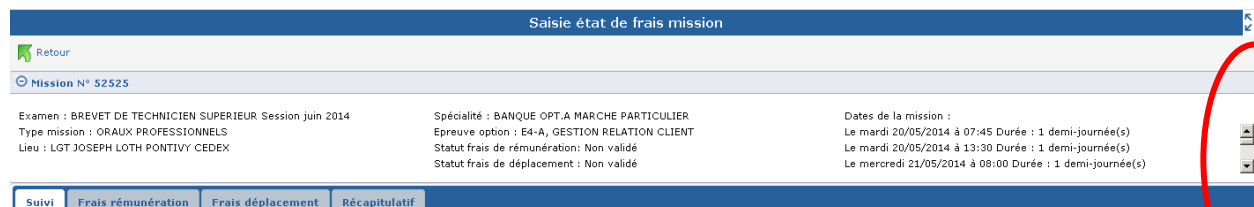
Saisie état de frais mission

Filterer par mot-clé :

Liste des missions (4 lignes)

Examen	Type de mission	N° de mission	Début de mission	Centre d'examen	Statut frais de rémunération	Statut frais de déplacement
BACCALAUREAT GENERAL	Correction de copies	77824	27/07/2017	LGT EMILE ZOLA RENNES CEDEX	Mission non effectuée	Mission non effectuée
BACCALAUREAT GENERAL	EPREUVES EPS	69163	21/04/2016	LPO JEAN MACE LANESTER CEDEX	Traité par le gestionnaire	Non validé
BACCALAUREAT GENERAL	REUNION	68640	25/06/2014		Traité par le gestionnaire	Pas de frais
BACCALAUREAT GENERAL	TRAVAUX ADMINISTRATIFS	68629	21/02/2016		A traiter par le gestionnaire	Pas de frais

Une barre d'ascenseur vertical peut être présente en partie droite lorsque le nombre d'informations à afficher est très important.



Saisie état de frais mission

[Retour](#)

Mission N° 52525

Examen : BREVET DE TECHNICIEN SUPERIEUR Session juin 2014
 Type mission : ORaux PROFESSIONNELS
 Lieu : LGT JOSEPH LOTH PONTIVY CEDEX

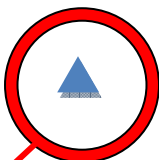
Spécialité : BANQUE OPT.A MARGE PARTICULIER
 Epreuve option : E4-A, GESTION RELATION CLIENT
 Statut frais de rémunération: Non validé
 Statut frais de déplacement : Non validé

Dates de la mission :
 Le mardi 20/05/2014 à 07:45 Durée : 1 demi-journée(s)
 Le mardi 20/05/2014 à 13:30 Durée : 1 demi-journée(s)
 Le mercredi 21/05/2014 à 08:00 Durée : 1 demi-journée(s)

[Suivi](#) [Frais rémunération](#) [Frais déplacement](#) [Récapitulatif](#)

1.3.7 Tri colonne

Les éléments affichés sous forme de liste sont triés, un indicateur qui prend la forme d'un petit triangle est affiché dans le haut de la colonne et indique que le tri s'effectue suivant les informations de la colonne.



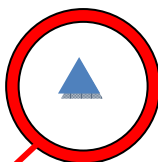
Liste des missions (9 lignes)						
Examen	Type de mission	N° de mission	Début de mission	Centre d'examen	Statut frais de rémunération	Statut frais de déplacement
BACCALAUREAT GENERAL	Correction de copies	77824	27/07/2017	LGT EMILE ZOLA RENNES CEDEX	Mission non effectuée	Mission non effectuée
BACCALAUREAT GENERAL	EPREUVES EPS	69163	21/04/2016	LPO JEAN MACÉ LANESTER CEDEX	Traité par le gestionnaire	Non validé

Il est possible d'inverser l'ordre de tri en cliquant sur le libellé de la colonne. Les éléments (au même nombre) sont alors affichés dans l'ordre inverse et l'icône du triangle change d'orientation pour indiquer la bonne prise en compte de la demande



Liste des missions (9 lignes)						
Examen	Type de mission	N° de mission	Début de mission	Centre d'examen	Statut frais de rémunération	Statut frais de déplacement
EPREUVES ANTICIPÉES DU BCG	CORRECTION A DOMICILE	77642	27/04/2017		Non validé	Pas de frais
EPREUVES ANTICIPÉES DU BCG	Correction de copies	77502	01/03/2017		Validé	Pas de frais

Il est enfin possible de changer de colonne de référence pour trier les éléments. Il suffit pour cela de cliquer à l'aide de la souris sur le libellé d'une autre colonne. Les éléments seront alors triés suivant les informations présentes dans la colonne.



Liste des missions (9 lignes)						
Examen	Type de mission	N° de mission	Début de mission	Centre d'examen	Statut frais de rémunération	Statut frais de déplacement
EPREUVES ANTICIPÉES DU BCG	CORRECTION A DOMICILE	77642	27/04/2017		Non validé	Pas de frais
EPREUVES ANTICIPÉES DU BCG	Correction de copies	77502	01/03/2017		Validé	Pas de frais
BACCALAUREAT GENERAL	Correction de copies	77824	27/07/2017	LGT EMILE ZOLA RENNES CEDEX	Mission non effectuée	Mission non effectuée

1.3.8 Boutons d'actions

Des boutons d'actions peuvent être disponibles suivant l'activité et le contexte. Ils se trouvent en bas de l'écran. Leur nombre et les actions dépendent de l'activité en cours;

Saisie état de frais mission

[Retour](#)

Mission N° 68752

Examen : CERTIFICAT D'APTITUDE PROFESSIONNELLE Session juin 2016	Spécialité : MAINTENANCE BATIMENTS DE COLLECT.	Dates de la mission : Le lundi 20/06/2016 à 08:00 Durée : 1 journée(s)
Type mission : ORAUX PROFESSIONNELS	Epreuve option : EP2A, MISE OEUVRE EP DYSP	Le mardi 21/06/2016 à 08:00 Durée : 1
Lieu : MFREO ST GREGO DE SAINT GREGOIRE SAINT GREGOIRE	PR CO SECU	Statut frais de rémunération: Non validé
		Statut frais de déplacement : Non validé

[Suivi](#) [Frais rémunération](#) [Frais déplacement](#) [Récapitulatif](#)

[Je n'ai pas effectué cette mission](#) [Je souhaite compléter l'état de frais](#)

2. Présentation détaillée

2.1. Identification

L'accès à l'application IMAG'IN s'effectue via une adresse internet qui vous est communiquée par le service de gestion des examens et concours de l'académie dans laquelle vous avez effectué vos missions.

Cette adresse vous donne accès à l'interface de connexion.

Vous renseignez vos identifiant et mot de passe puis vous cliquez sur "**Valider**" pour accéder à l'écran d'accueil IMAG'IN.

Quel est l'identifiant à renseigner ?

Vous trouvez votre identifiant en entête de votre convocation

Quel est le mot de passe à renseigner ?

→ **Pour votre première connexion au service :**
Un **mot de passe temporaire** figure sur votre **convocation**. Après saisie de ce mot de passe, vous êtes invité à le modifier.

→ **Pour les connexions suivantes au service :**
Vous renseignez votre **mot de passe personnel**.

Attention : Si aucune adresse mail n'est connue pour vous dans IMAG'IN, une invite vous propose de la renseigner suite à la saisie de votre identifiant. Elle sera utile en cas de mot de passe oublié.

Votre Identifiant figure sur votre convocation.

Pour votre première identification au service, votre mot de passe est temporaire. Il vous sera alors demandé de modifier ce mot de passe par défaut par un mot de passe personnel. C'est ce mot de passe qui vous servira pour les connexions ultérieures.

Attention : les majuscules et les minuscules sont prises en compte.

Exemple : DENIS est différent de Denis.

Vous avez oublié votre mot de passe ?

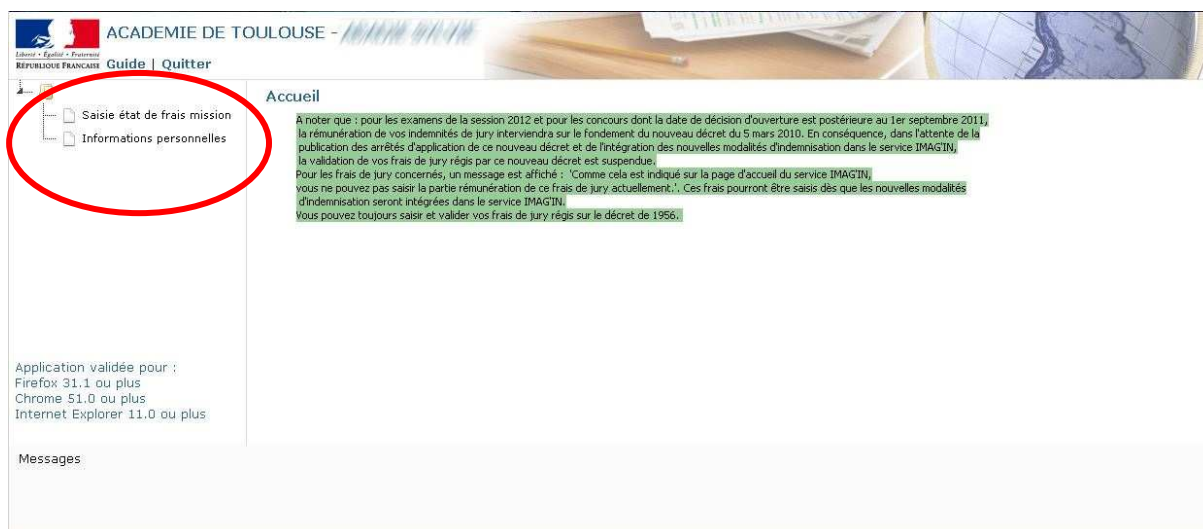
Après la saisie de votre identifiant, vous cliquez sur le lien '[Mot de passe oublié ?](#)' :

→ **si une adresse mail est connue pour vous dans IMAG'IN :**
un e-mail vous est adressé pour que vous réinitialisez vous-même votre mot de passe.

→ **si aucune adresse mail n'est connue pour vous dans IMAG'IN :**
un message vous invite à contacter un gestionnaire, celui-ci a 2 possibilités :
- il renseigne votre adresse mail dans IMAG'IN afin de vous envoyer un e-mail pour que vous réinitialisez vous-même votre mot de passe.
- il n'a pas la possibilité de renseigner votre adresse mail dans IMAG'IN, votre mot de passe est alors initialisé avec un mot de passe temporaire, vous devrez le modifier lors de votre prochaine connexion au service IMAG'IN.

2.2. Accueil IMAG'IN

Cet écran permet de choisir une activité à partir du menu.



L'administrateur IMAG'IN peut paramétrer un message d'accueil (ici sur fond vert) pour votre information. Celui-ci sera affiché dans la zone contenu.

Cliquez sur le menu "Saisie état de frais mission" pour consulter la liste des missions auxquelles vous êtes convoqué(e),

ou cliquez sur le menu "Informations personnelles" pour visualiser ou compléter les informations.

2.3. Saisie des états de frais mission

Cette activité vous permet de visualiser et de compléter les états de frais des missions pour lesquelles vous avez été convoqué(e). Lorsque vous aurez complété un état de frais, vous devrez valider votre saisie pour que le gestionnaire puisse le traiter.

L'accès à la saisie des états de frais n'est possible que lorsque la date de mission est passée. Avant cette date la mission est signalée comme "non effectuée".

2.3.1. Conditions d'utilisation

mission

nelles

INSTALLER LA VERSION 7 OU 8 D'INTERNET EXPLORER pour la saisie de vos états de frais.

IL EST IMPERATIF DE NOUS RETOURNER LE RECAPITULATIF DE MISSION, DATE ET SIGNE ACCOMPAGNE DE VOS PIECES JUSTIFICATIVES; BILLET DE TRAIN, FACTURE D'HOTEL, etc.

***** ATTENTION *****

- le nombre de trajet doit être 2 si vous avez effectué un aller et retour
- vérifiez la saisie du nombre de repas et de nuitées

NB: Les enseignants convoqués à des épreuves pratiques ou sportives n'ont pas à saisir le n...
Avant de valider, veuillez à vérifier que toutes les dates et heures ont été saisies pour la période...
ainsi que le nombre de candidats effectivement interrogés par 1/2 journée).

test qualification

J'ai lu et j'accepte les conditions relatives à l'utilisation du service.

Valider

Cochez la case

Puis validez

Remarque : Le message concernant les conditions d'utilisation est paramétrable par les gestionnaires académiques. Le contenu affiché sur votre écran peut donc être différent de cet exemple.

L'utilisation de l'activité est subordonnée à l'acceptation des conditions d'utilisation du service de liquidation des frais de mission.

Pour accéder à l'activité, **cochez la case** "J'ai lu et j'accepte les conditions relatives à l'utilisation du service" après avoir pris connaissance de ces conditions, puis **validez**.

2.3.2. Liste des missions convoquées

Examen	Type de mission	N° de mission	Début de mission	Centre d'examen	Statut frais de rémunération	Statut frais de déplacement
BACCALAUREAT GENERAL	Correction de copies	77824	27/07/2017	LGT EMILE ZOLA RENNES CEDEX	Mission non effectuée	Mission non effectuée
EPREUVES ANTICIPÉES DU BCG	CORRECTION A DOMICILE	77642	27/04/2017		Non validé	Pas de frais
EPREUVES ANTICIPÉES DU BCG	Correction de copies	77502	01/03/2017		Validé	Pas de frais
BREVET DE TECHNICIEN SUPERIEUR	REUNION D'HARMONISATION	71103	10/05/2016	LGT VICTOR ET HELENE BASCH RENNES CEDEX	Pas de frais	Validé par gestionnaire
BACCALAUREAT GENERAL	EPREUVES EPS	69163	21/04/2016	LPO JEAN MACÉ LANESTER CEDEX	Traité par le gestionnaire	Non validé
BACCALAUREAT GENERAL	TRAVAUX ADMINISTRATIFS	68629	21/02/2016		A traiter par le gestionnaire	Pas de frais
BREVET DE TECHNICIEN SUPERIEUR	ORaux PROFESSIONNELS	62501	26/05/2015	* LYCEE N MANDELA NANTES NANTES	Validé par gestionnaire	Validé par gestionnaire
BACCALAUREAT GENERAL	REUNION	68640	25/06/2014		Traité par le gestionnaire	Pas de frais
BREVET DE TECHNICIEN SUPERIEUR	ORaux PROFESSIONNELS	52525	20/05/2014	LGT JOSEPH LOTH PONTIVY CEDEX	Non validé	Non validé

A l'ouverture de l'activité, vous visualisez en partie haute de l'écran la liste des missions pour lesquelles vous avez été convoqué(e)s, avec pour chaque mission :

- l'examen,
- le type de mission,
- le numéro de mission
- la date de début de la mission,
- le centre d'examen,
- le statut du frais de rémunération,
- le statut du frais de déplacement.

Le statut peut prendre l'une des valeurs suivantes :

Pas de frais	La mission n'ouvre pas droit à rémunération et il n'y a pas de déplacement à rembourser.
Annulé	L'état de frais a été annulé par le gestionnaire académique, il n'est pas accessible.
Mission non effectuée	La mission est à venir, l'état de frais n'est pas encore accessible en saisie.
Mission en cours	La mission est en cours de déroulement, l'état de frais peut commencer à être complété.
Non validé	La mission est achevée, l'état de frais est en attente de validation de votre part.
Validé	Les informations nécessaires à la liquidation de l'état de frais sont saisies et validées. Votre dossier est transmis au gestionnaire académique pour traitement.
Validé par gestionnaire	les informations nécessaires à la liquidation de l'état de frais sont saisies, votre dossier est accepté par le gestionnaire académique.
Invalidable	la mission donne lieu à remboursement de frais de déplacement mais les informations sont à compléter sur la première mission de la journée.
Traité par le gestionnaire	vous n'avez rien à saisir, l'état de frais est pris en charge par le gestionnaire.
A traiter par le gestionnaire	Le frais de rémunération doit être traité par le gestionnaire (exemple : mission de travaux administratifs).

Pour visualiser ou compléter un état de frais, vous le sélectionnez en cliquant sur la ligne mission. Vous serez guidé(e) dans la saisie des différents éléments nécessaires au gestionnaire pour le traiter.

2.3.3. Compléter les informations de l'état de frais


Lorsque vous sélectionnez un état de frais, différentes informations s'affichent en partie haute de l'écran :

Ces informations définissent la mission concernée. L'examen, le type de mission, le lieu de la mission, la spécialité, l'épreuve option, le statut des frais de rémunération et de déplacement ainsi que les dates et durées de la mission.


The screenshot shows the 'Saisie état de frais mission' interface. At the top, there is a 'Retour' button. Below it, the mission number 'Mission N° 68752' is displayed and circled in red. The mission details are as follows:

Examen : CERTIFICAT D'APTITUDE PROFESSIONNELLE	Spécialité : MAINTENANCE BATIMENTS DE COLLECT.	Dates de la mission :
Session juin 2016	Epreuve option : EP2A, MISE OEUVRE EP DYSF PR CO	Le lundi 20/06/2016 à 08:00 Durée : 1 journée(s)
Type mission : ORAUX PROFESSIONNELS	SECU	Le mardi 21/06/2016 à 08:00 Durée : 1 journée(s)
Lieu : MFREO ST GREGO DE SAINT GREGOIRE SAINT GREGOIRE	Statut frais de rémunération: Non validé	Le jeudi 23/06/2016 à 08:00 Durée : 1 journée(s)
	Statut frais de déplacement : Non validé	

Below the details, there are four tabs: 'Suivi', 'Frais rémunération', 'Frais déplacement', and 'Récapitulatif'. At the bottom right, there are two buttons: 'Je n'ai pas effectué cette mission' and 'Je souhaite compléter l'état de frais'.

Le bouton  est affiché par défaut et permet de lister tous les détails de la mission

This screenshot is identical to the previous one, but the minus icon button (a square with a minus sign) next to 'Mission N° 68752' is circled in red. This button is used to toggle the visibility of the mission details.

Activé à , il masque les détails de la mission.

Lorsque vous accédez au frais pour la première fois, deux choix vous sont alors proposés :

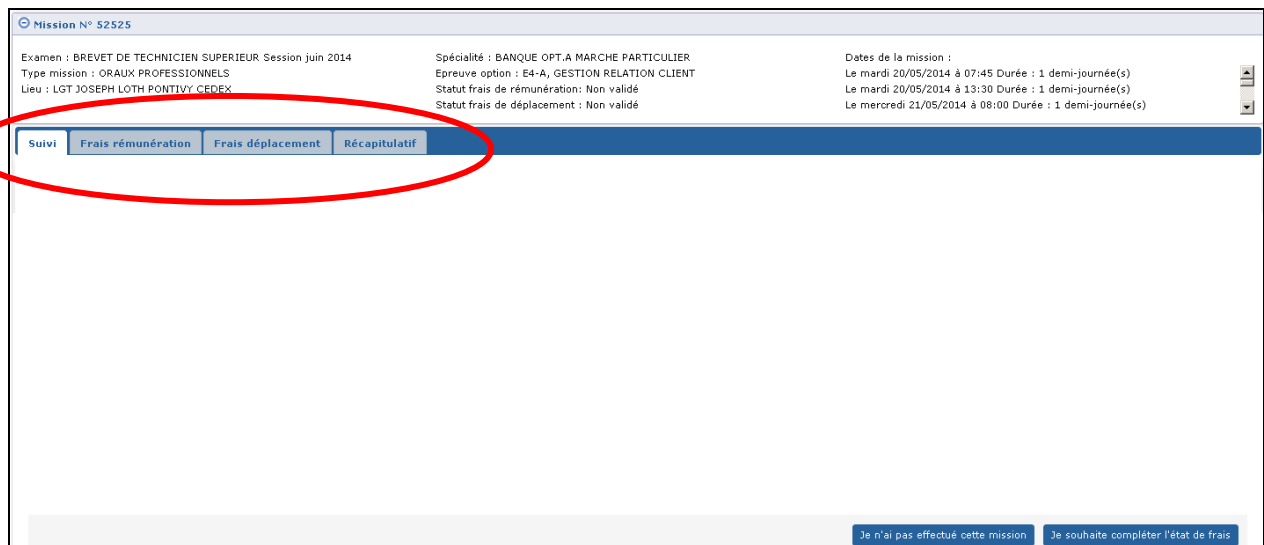
<p>Je n'ai pas effectué cette mission</p>	<p>indique au gestionnaire que vous n'avez pas effectué cette mission. L'état de frais ne sera donc pas traité par le gestionnaire.</p>
<p>Je souhaite compléter l'état de frais</p>	<p>Pour consulter ou compléter l'état de frais. En cliquant sur ce bouton, vous accédez aux écrans de saisie des informations relatives à votre état de frais. Vous serez alors guidé(e) dans la saisie des éléments de votre frais de mission.</p>

Les données saisies ou modifiées ne seront prises en compte dans IMAG'IN qu'à l'issue de la phase "Enregistrement ou Validation."

Remarque, suite à la validation de votre état de frais les boutons suivants vous sont proposés :

<p>Je souhaite invalider mon état de frais</p>	<p>Pour reprendre en modification votre état de frais. Cette action est possible tant qu'il n'a pas été traité par le gestionnaire : vous dévalidez votre état de frais afin de le modifier comme lors d'une saisie initiale des éléments</p>
<p>Je souhaite imprimer le récapitulatif</p>	<p>Pour éditer le récapitulatif de l'état de frais au format Acrobat® Pdf. Pour consulter votre état de frais (sans modifications).</p>
<p>Je souhaite consulter l'état de frais</p>	<p>Pour consulter votre état de frais (sans modifications).</p>

2.3.4. Navigation par l'utilisation d'onglet



En fonction du contexte 4 onglets sont visibles :

- l'onglet "**Suivi**" peut contenir des informations sur les états de frais,
- l'onglet "**Rémunération**" est affiché si la mission donne lieu à indemnité,
- l'onglet "**Déplacement**" est affiché s'il existe un frais de transport et/ou hébergement,
- l'onglet "**Récapitulatif**" est affiché à la fin de la saisie des états de frais.

Les boutons de bas de page [Etape Précédente](#) [Etape Suivante](#) vous permettent de naviguer d'un onglet à l'autre.

2.3.4.1. Onglet Suivi

L'onglet "**Suivi**" des traitements état de frais est toujours affiché. Il peut contenir des messages informatifs sur la mission : présence ou absence de frais, validation ou annulation de mission, état d'avancement du traitement du frais, etc.

2.3.4.2. Onglet rémunération

Cet onglet n'est accessible que si la mission donne lieu à une indemnité de jury impliquant la saisie d'informations de la part de l'intervenant.

Notez que : si sur la convocation à cette mission l'entête est 'MINISTERE DE L' EDUCATION NATIONALE' à l'identique de l'entête que vous visualisez dans le bandeau de l'application, vous n'avez pas à saisir les informations nécessaires au calcul de l'indemnité. Celles-ci seront saisies par le président de jury.

Le contenu de l'onglet dépend de la nature de la mission. On distingue 4 types d'affichage différents :

Mission de type "correction de copies" :

Saisie état de frais mission

Retour

Mission N° 77508

Suivi Frais rémunération Frais déplacement Récapitulatif

Nombre de copies : 20

Vous renseignez le nombre de copies corrigées.

Mission de type "interrogation orale", "VAE" :

Saisie état de frais mission

Retour

Mission N° 77847

Suivi Frais rémunération Frais déplacement Récapitulatif

Nombre de candidats : 17

Vous complétez le nombre total de candidats interrogés sur la mission.

Mission de type "épreuve pratique" ou "épreuve sportive" :

The screenshot shows the 'Saisie état de frais mission' interface for mission N° 68704. The 'Frais rémunération' tab is selected. A calendar for June 2016 is displayed on the left, with the 15th highlighted. To the right, a table titled 'Liste des dates de l'état de frais (1 ligne)' is shown with the following columns: 'Date *', 'Début matin', 'Fin matin', 'Début après-midi', and 'Fin après-midi'. The date '15/06/2016' is entered in the 'Date *' column. The other columns are empty. At the bottom right, there are buttons for 'Etape Précédente' and 'Etape Suivante'.

Vous indiquez les dates et horaires effectués par demi-journée.

Mission de type "entretien recrutement sans concours", "lecture de mémoire" :

The screenshot shows the 'Saisie état de frais mission' interface for mission N° 77742. The 'Frais rémunération' tab is selected. The form displays two input fields: 'Nombre d'heures : 12' and 'Nombre de minutes : 30'. These fields are circled in red. At the bottom right, there are buttons for 'Etape Précédente' and 'Etape Suivante'.

Vous indiquez le nombre d'heures et minutes effectuées pour cette mission.

Autres types de mission :

Saisie état de frais mission

[Retour](#)

Mission N° 77844

Examen : BREVET DE TECHNICIEN SUPERIEUR	Spécialité : NOTARIAT	Dates de la mission :
Session juin 2017	Epreuve option : 0001, EPREUVES ECRITES	Du lundi 10/04/2017 à 12:00 au mercredi
Type mission : SURVEILLANCE	Statut frais de rémunération: A traiter par le	12/04/2017 à 16:30
Lieu : INSTITUT Institut des Métiers du Notari	gestionnaire	
RENNES	Statut frais de déplacement : Non validé	

Suivi **Frais déplacement** **Récapitulatif**

Vous n'avez pas à saisir de frais de rémunération, il doit être traité par le gestionnaire.

[Je n'ai pas effectué cette mission](#) [Je souhaite compléter l'état de frais](#)

Rappel : pour d'autres missions, comme les missions d'aide au déroulement des épreuves, le calcul des indemnités est effectué directement par le gestionnaire et l'onglet "Frais de rémunération" n'apparaît pas.

Onglet Frais de déplacement

Si la mission donne lieu à remboursement de frais de transport et d'hébergement, vous devrez renseigner les éléments propres à votre déplacement.

	Date de départ	Heure de départ	Date de retour	Heure de retour	Ville de départ	Ville d'arrivée
Compléter le déplacement	01/04/2017				CORMELLES LE ROYAL	RENNES CEDEX 7

La ligne de déplacement affichée au départ reprend les informations connues pour la mission avec, entre autre, les dates et heures de départ égales aux dates et heures de début de mission. Vous allez remplacer, si nécessaire, ces éléments par vos dates et heures de départ et vous allez renseigner les autres informations liées à votre déplacement en cliquant sur le bouton :

Compléter
le
déplacement

DEPART

Ville :* CORMELLES LE ROYAL
Code postal :* 14123
Date :* 01/04/2017
Heure :*

ARRIVEE/RETOUR

Ville :* RENNES CEDEX 7
Code postal :* 35703
Date :*
Heure :*

TRANSPORT

Mode de transport :

REPAS

Déjeuner(s) à rembourser :
Déjeuner(s) administratif(s) à rembourser :
Déjeuner(s) gratuit(s) : (1)
Dîner(s) à rembourser :
Dîner(s) gratuit(s) : (1)

NUITEES

Nombre de nuitées à rembourser : (2)
Nombre de nuitées gratuites : (3)

(1) Indiquez le nombre de déjeuners ou de dîners qui vous ont été offerts.
(2) Le remboursement des frais de séjour se fait exclusivement sur présentation d'une facture.
(3) Indiquez le nombre de nuitées gratuites si vous en avez bénéficié.

OK Annuler

Il vous appartient de compléter les éléments manquants en suivant les consignes rappelées à l'écran et de cliquer sur le bouton "OK" pour prendre en compte les informations saisies pour le déplacement.

Lorsqu'elle est sur fond grisé l'information "Ville départ" est 'Non modifiable'.

Notez que si votre mission se déroule au **même endroit** sur **plusieurs jours** et que vous faites **l'aller-retour tous les jours**, vous renseignez **une seule ligne** de déplacement (en précisant bien le **nombre de trajets** dans le cas d'un mode de transport 'Automobile').

Notez que lorsque vous effectuez **plusieurs missions le même jour** donnant lieu à des frais de déplacement, **tous les déplacements** de la journée doivent être saisis sur la **première mission** de la journée. Ajoutez autant de lignes que vous avez effectué de déplacements.

Pour ajouter des lignes de déplacement, cliquez sur le bouton

[Ajouter un déplacement](#)

Le détail du frais de déplacement à saisir s'affiche dans une nouvelle fenêtre.

Cet exemple, est aussi valable en cas de mode de transport combiné pour un aller ou un retour (exemple : Voiture + train + autre transport en commun), où vous renseignez autant de lignes de déplacement que de modes de transport combinés pour votre déplacement,

A savoir : La case 'Divers' est affichée lors de la sélection du mode de transport 'AUTOMOBILE', elle permet la saisie du montant correspondant aux frais de péage et de parking.

Remarque : une croix rouge en bout de tableau permet de supprimer une ligne de déplacement au besoin.

Mission N° 112480

Suivi **Frais déplacement** Récapitulatif

Liste des dates de déplacement (2 lignes)

	Date de départ	Heure de départ	Date de retour	Heure de retour	Ville de départ	Ville d'arrivée	
Compléter le déplacement	03/05/2017	08:00	09/05/2017	10:00	FLAGNAC	FIRMI	✘
Compléter le déplacement	02/02/2017				MAZAMET	DECAZEVILLE	

Vous passez à l'onglet 'Récapitulatif' en cliquant sur le bouton

[Etape Suivante](#)

2.3.4.3. Onglet Récapitulatif

Saisie état de frais mission

Retour

Mission N° 52525

Suivi Frais rémunération Frais déplacement **Récapitulatif**

Récapitulatif rémunération : épreuves pratiques ou sportives

Nombre d'heures : 32 Heures 00 Minutes

Liste des dates de l'état de frais (4 lignes)

Date *	Début matin	Fin matin	Début après-midi
20/05/2014	08:00	12:00	14:00
21/05/2014	08:00	12:00	14:00
22/05/2014	08:00	12:00	14:00

Récapitulatif pour le remboursement du déplacement

Départ : CORMELLES LE ROYAL (14123) le 20/05/2014 à 07:00

Retour/Arrivée : PONTIVY CEDEX (56306) le 23/05/2014 à 20:00

Type de transport : Voiture : Indemnités kilométriques SNCF

Distance aller : 265 kms ; Nombre de trajets : 2

Montant divers : 50.0 euros

Repas : Déjeuner(s) à rembourser : 4; Dîner(s) à rembourser : 3

Les pièces justificatives suivantes seront à joindre à votre récapitulatif :factures de nuitées, justificatifs divers .

Etape Précédente Enregistrer Valider

Vous avez ici trois possibilités :

- revenir sur vos saisies en cliquant sur le bouton Etape Précédente
- enregistrer votre saisie pour y revenir à tout moment, bouton Enregistrer
- valider votre état de frais pour qu'il soit pris en compte par le service de gestion académique, bouton Valider

Cet onglet récapitule les informations saisies, voire affiche un message de demande de pièces justificatives, ou message informatif.

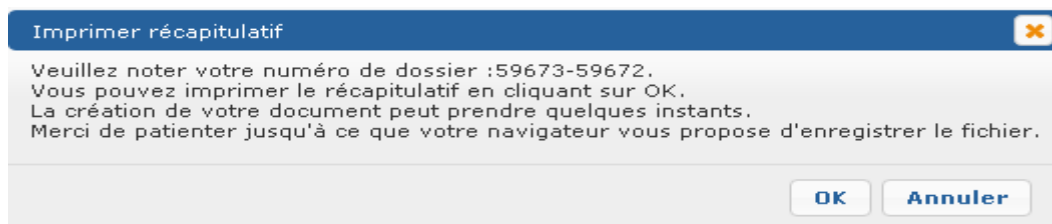
Il peut s'agir des pièces justificatives :

- de factures de nuitées s'il y a des nuitées à rembourser,
- de billets de transport si le mode de transport est "TRAIN 2EME CLASSE" ou "TRANSPORT EN COMMUN" ou "BON DE TRANSPORT AVION, TRAIN OU BATEAU",

et, en fonction des informations personnelles de l'intervenant :

- d'un message "Relevé d'identité bancaire" si le dossier financier n'est pas actif
- d'un message "Copie de carte vitale", si le numéro INSEE est absent et s'il existe un frais de rémunération ne pouvant pas être rémunéré.

Lors de la validation une pop-up s'affiche :



En cliquant sur "OK" un fichier récapitulatif de l'état de frais est généré au format Pdf. Conservez ce document. Vous pouvez l'enregistrer sur votre disque dur ou l'imprimer directement.

Une copie sera à joindre si vous avez des justificatifs à envoyer au service gestionnaire. Votre dossier est maintenant pris en compte. Un numéro d'ordre lui a été attribué à rappeler pour tout échange avec le gestionnaire.

Récapitulatif de l'état de frais_25693-25692 (saisi par intervenant)	
N° Dossier	25693-25692
Bureau de gestion	TOUT DEXACO RENNES 13 BD DE LA DUCHESSE ANNE CS 24209 35042 RENNES
Intervenant	M. [REDACTED]
Adresse	9 RUE [REDACTED] 14 [REDACTED]
Etablissement principal	LYC LYCEE ALLENDE HEROUVILLE HEROUVILLE SAINT CLAIR
Mission	n°77847 Interrogation orale
Examen, Spécialite, Epreuve	DIPLOME NATIONAL DU BREVET, PROFESSIONNELLE, 1-003-1 SOUTENANCE DE PROJET,
Lieu de mission	ROSA PARKS COLLEGE ROSA PARKS 35016 RENNES CEDEX
Dates	Le samedi 15/04/2017 à 08:00 Durée : 1 demi-journée(s)
Rémunération épreuve	Nombre de candidats : 17
Remboursement déplacement	1 déplacement(s).
	Départ : [REDACTED] Destination : RENNES CEDEX(35016) Départ : le 15/04/2017 à 08:00 Retour : le 15/04/2017 à 18:00 Mode transport : Covoiturage Montant transport : 54.0 euros Déjeuners à rembourser : 1
Pièces à fournir	Justificatif covoiturage.
	Signature :

Un état de frais validé n'est plus accessible qu'en consultation. Il vous reste cependant la possibilité si nécessaire de dévalider votre état de frais tant qu'il n'a pas été traité par le service gestionnaire.

2.4. Informations personnelles

Cette activité permet aux intervenants professionnels de modifier leurs données personnelles : adresse postale, téléphone, mél professionnel, mél personnel. Les coordonnées bancaires ne sont pas modifiables. Elles sont affichées pour la consultation, avec une information : "Si vous avez besoin de modifier vos coordonnées bancaires, veuillez envoyer votre RIB au service de gestion".

MINISTÈRE DE L'ÉDUCATION NATIONALE - République Française | Guide | Aide | Quitter

Saisie état de frais mission

Informations personnelles

Informations personnelles

Adresse

Adresse : N° ...

Adresse complémentaire :

Lieu-dit :

Code Postal * : Ville * :

Pays : FRANCE

Adresse professionnelle complémentaire :

Téléphone

Personnel :

Professionnel :

Mobile :

E-Mail

Personnel :

Professionnel :

Relevé d'identité bancaire

Numéro Insee : 1 79

Code BIC : C

Code IBAN : FR

Si vous avez besoin de modifier vos coordonnées bancaires, veuillez envoyer votre RIB au service de gestion.

Application validée pour :
Firefox 31.1 ou plus
Chrome 51.0 ou plus
Internet Explorer 11.0 ou plus

Enregistrer

Après modification vous enregistrez votre saisie via le bouton

Enregistrer