



Formation Affelnet 6^{ème}

Affectation des **élèves** sur le **net**

Directeurs d'école

Généralités

L'application AFFELNET 6^{ème} est une application entre la base des élèves du 1^{er} degré (BE1D) et la base des élèves du 2nd degré (SCONET base élève); elle recueille les vœux des responsables des élèves, propose les affectations, **transfère les dossiers des élèves affectés dans la base élève de SCONET** et permet d'éditer des statistiques.



La partie «**Directeur d'école**» de l'application AFFELNET6^{ème} est destinée à **recueillir les vœux des élèves** de primaire qui doivent aller au collège.

3 volets :

- Elève (adresse de résidence de l'élève)**
- Sectorisation**
- Offre de formation**

Circulation de l'information entre applications

AFFELNET6

SCONE

BE1

D

Lancement de la campagne d'affectation en 6^{ème} de collège **par l'IA**

Sélection dans BE1d des élèves susceptibles d'entrer au collège et **validation** de la liste **par le directeur d'école**

Transfert des listes validées des élèves susceptibles d'entrer au collège vers AFFELNET 6^{ème} **par l'IA**

Réception du fichier transféré de BE1d

Saisie des demandes des familles **par les directeurs d'école** dans AFFELNET 6^{ème}

Saisie des demandes des élèves hors des écoles publiques du département **par l'IA**

Validation de l'affectation **par l'IA** : chaque élève a un collège d'affectation

Accès pour le collège à la liste des élèves affectés

Exportation des dossiers vers SCONE

Réception dans SCONE des dossiers des élèves affectés dans un collège

Intégration des dossiers des élèves dans la base établissement du collège **par le principal**

Pré requis et accès

Le directeur d'école peut commencer à utiliser AFFELNET6ème **lorsque la campagne de saisie des vœux est ouverte** ; cela nécessite que l'IA ait paramétré l'application et **intégré les dossiers des élèves issus de la base BE1D :**

Pour l'Indre du 21 mars au 1^{er} avril 2011

- Accès

Le directeur accède à AFFELNET 6^{ème} par un portail d'identification et se **connecte grâce à une clé OTP**. Les directeurs autorisés à accéder à l'application sont ceux des **écoles publiques de l'académie**.

PHASES DU PROCESSUS



- 1 **Constitution dans BE1D** et transfert dans AFFELNET 6° de la liste des élèves susceptibles d'entrer au collège



- 2 **Saisie dans AFFELNET 6°** des demandes des familles

- 3 Affectation

- 4 Notification

- 5 Transfert des élèves affectés dans SCONET

Directeurs

IA

IA

Collège

Constitution dans BE1D
et
transfert dans AFFELNET 6^{ème}
de la liste des élèves
susceptibles d'entrer au
collège.

Imports BE1D

Les contrôles sont les suivants :

- ✓ L'élève doit avoir obligatoirement un responsable physique ou moral
- ✓ Si un élève a plusieurs responsables de même lien, on prend le premier (exemple père ou mère). Si les adresses des responsables sont différentes, notez les 2 adresses (les parents devant être individuellement informés)
- ✓ Un responsable peut ne pas avoir d'adresse
- ✓ L'élève a obligatoirement une adresse
- ✓ Une adresse comporte au moins un code pays

Sélection de tous les élèves susceptibles d'entrer au collège :

Se connecter sur si1d :

<https://si1d.ac-orleans-tours.fr/>

S'identifier avec votre identifiant + code PIN + clé OTP

Ministère de l'Éducation nationale

Premier degré

École | **Élèves** | Gestion courante

Fiche École | Quoi de neuf ? | Accueil | Portail | Quitter

Admission | Radiation | Répartition | Scolarité | Passage | Entrée au collège

Élèves

Cette rubrique vous permet de :

- **Admettre des élèves**
L'admission peut être traitée par lot ou individuellement
- **Radiation**
La radiation est traitée individuellement
- **Répartition**
La répartition peut être traitée par lot ou individuellement
- **Scolarité**
Traitement par lot ou individuellement du dossier scolaire d'un élève et édition du dossier étendu
- **Passage**
Enregistrement par lot ou individuellement des décisions de passage et édition de liste
- **Constituer la liste des élèves susceptibles d'entrer au collège**
Constitution/Validation de la liste des élèves susceptibles d'entrer au collège l'année scolaire suivante

Constituer la liste des élèves : (même s'il n'y a pas de CM2)

Ministère de l'Éducation nationale

Premier degré

École | **Élèves** | Gestion courante

Fiche École | Quoi de neuf ? | Accueil | Portail | Quitter

Admission | Radiation | Répartition | Scolarité | Passage | **Entrée au collège**

Base Élève - 1er degré - Mozilla Firefox

ac-orleans-tours.fr https://si1d.ac-orleans-tours.fr/premier_degre_directeur//popupConsi

Constitution de la liste Affelnet_6ème

Ecole ayant des élèves susceptibles d'entrer au collège

Ecole n'ayant pas d'élèves susceptibles d'entrer au collège

OK

Terminé

Sélection de tous les élèves **susceptibles** d'entrer au collège :

Sélectionner les élèves de CM2 (voire CM1, CLIS.... Suivant orientation collège) :

Sélection des élèves susceptibles d'entrer au collège à la rentrée scolaire suivante

Liste des élèves n'étant pas encore dans la liste et correspondant aux critères de sélection

<input checked="" type="checkbox"/>	Nom ▼▲	Prénom ▼▲	Sexe ▼▲	Né(e) le ▼▲	Niveau/Cycle ▼▲
<input checked="" type="checkbox"/>			M	27/05/1999	CM2
<input checked="" type="checkbox"/>			F	08/05/2000	CM2
<input checked="" type="checkbox"/>			M	11/04/2000	CM2
<input checked="" type="checkbox"/>			F	01/07/2000	CM2
<input checked="" type="checkbox"/>			F	10/12/2000	CM2
<input checked="" type="checkbox"/>			F	04/06/2000	CM2
<input checked="" type="checkbox"/>			F	14/07/2000	CM2
<input checked="" type="checkbox"/>			M	03/02/2000	CM2
<input checked="" type="checkbox"/>			M	27/03/2000	CM2

Enregistrements 1 à 9, sur 9 trouvés Page : 1

Ne pas oublier de cliquer sur le bouton « valider » sur chaque changement de page

- Recommencer la manipulation pour chaque classe.
- Les élèves sont maintenant exportés dans AFFELNET.
- Ne pas oublier, dans Be1d, la procédure habituelle de fin d'année, pour le passage au collège.

Accès à Affelnet à partir du portail « Si1d » :

<https://si1d.ac-orleans-tours.fr>

Page d'accueil

- Dossiers élèves
- Avancement de la saisie
- Edition volet1 fiche de liaison
- Saisie des langues étudiées à l'école
- Saisie du collège de secteur
- Edition volet2 fiche de liaison
- Saisie des vœux
- Saisie des décisions de passage
- Validation de la saisie
- Affectation des élèves
- Résultats

Accueil Aide Documentation Quoi de neuf **Contacts** Multi-accès Quitte

Dossiers élèves
Avancement de la saisie
Edition des fiches de liaison volet 1
Saisie des langues étudiées à l'école
Saisie des collèges de secteur
Edition des fiches de liaison volet 2
Saisie des vœux
Saisie des décisions de passage
Validation de la saisie
Affectation des élèves
Liste récapitulative
Résultats
Bilan de l'entrée en 6ème

Bienvenue sur l'application Affelnet 6^{ème}

Cette application permet de gérer l'affectation des élèves entrant en 6^{ème} de collège public :

- configuration des paramètres de l'application,
- suivi des dossiers élèves,
- affectation des élèves
- diffusion des résultats.

Campagne pour la rentrée de l'année scolaire 2011-2012

Activité	Responsabilité	Calendrier
Affectation des élèves	Directeur d'école	du 01/10/2010 au 31/12/2011
Saisie école	Directeur d'école	du 01/10/2010 au 31/12/2011
Résultat de l'affectation	Directeur d'école	du 01/10/2010 au 31/12/2011

Actualités

- Messages d'actualité à insérer

Avancement de la saisie

Les **contrôles** présents à certaines étapes de la saisie permettent de **générer des compteurs relatifs à l'avancement des dossiers** consultables à tout moment

Total : élèves importés de BE1D pour cette école

ministère de l'éducation nationale jeunesse Vie associative

SANS-PRENOM Test - Technicien - Rectorat (Admin Affelnet) TestDpn - Administrateur (Accès courant : Directeur d'école - 0540295C)

Accueil > Dossiers élèves > Avancement de la saisie

Affelnet 6^{ème}

Accueil Aide Documentation Quoi de neuf Multi-accès Quitter

Dossiers élèves

- > Avancement de la saisie
- > Édition des fiches de liaison volet 1
- > Saisie des langues étudiées à l'école
- > Saisie des collèges de secteur
- > Édition des fiches de liaison volet 2
- > Saisie des vœux
- > Saisie des décisions de passage
- > Validation de la saisie

Affectation des élèves

- > Liste récapitulative


Résultats

- > Bilan de l'entrée en 6^{ème}

Avancement de la saisie pour l'école

Nombre total d'élèves :	10
Nombre de fiches de liaison éditées :	9 volets 1, 0 volets 2
Nombre d'élèves dont l'adresse est incomplète :	1
Nombre d'élèves sans responsable :	1
Nombre d'élèves sans demande :	2
Nombre de passages en 6 ^{ème} :	5
Nombre de dossiers en appel :	1
Nombre d'élèves maintenus dans le cycle :	0

Affectation des élèves en 6^{ème} - Académie de NANCY-METZ - Version 11.1.0.0-SNAPSHOT



Edition du volet 1 de la fiche de liaison

Edition du Volet 1 de la Fiche de Liaison avant impression et envoi aux familles pour vérification

Dossiers élèves

Avancement de la saisie

Edition volet1 fiche de liaison

Saisie des langues étudiées à l'école

Saisie du collège de secteur

Edition volet2 fiche de liaison

Saisie des vœux

Saisie des décisions de passage

Validation de la saisie

Affectation des élèves

Résultats

Le directeur peut constituer le fichier PDF avec les fiches de liaison pré-remplies des informations des élèves sélectionnés :

-Editer les fiches sélectionnées :

Le directeur sélectionne ses élèves (1) puis clique sur le bouton «Editer les fiches sélectionnées»(2)

-Editer une fiche vierge : ouvre une fiche qui n'est pas pré-remplie nécessaire dans certains cas

Recherche d'élèves : les critères disponibles sont le nom, le prénom et le volet 1 édité ou non

ministère de l'Éducation Nationale
SANS-PRENOM Test - Technicien secteur (Admin Affelnet) TestDpn - Administrateur (Accès courant : Directeur d'école - 0540295C)
Accueil > Dossiers élèves > Edition des fiches de liaison - Volet 1

Accueil Aide Documentation Quoi de neuf Multi-accès Quit

Édition des fiches de liaison - Volet 1

Nom Prénom Volet 1 édité

Chercher Annuler

Editer les fiches sélectionnées Editer une fiche vierge

	Nom	Prénom	Niveau ou cycle	Date de dernière édition
<input checked="" type="checkbox"/>	ALLAIS	Diane	CM2	17/12/2010
<input checked="" type="checkbox"/>	BENDAVID OUYOUSSEF	Julie	CM2	09/12/2010
<input type="checkbox"/>	DE LA TOUR	Georges	CM2	09/12/2010
<input type="checkbox"/>	DERUET	Claude	CM2	17/12/2010

Editer les fiches Editer une fiche vierge

Deux liens possibles sur le nom de l'élève :

-si le volet1 de la fiche de l'élève est édité(date non nulle), le lien accède au dossier élève (modifiable)

-si le volet1 n'est pas édité, le lien accède à la fiche récapitulative (non modifiable)

Dossiers
élèves

Avancement
de la saisie

Edition
volet1 fiche
de liaison

Saisie des
langues
étudiées à
l'école

Saisie du
collège de
secteur

Edition
volet2 fiche
de liaison

Saisie des
vœux

Saisie des
décisions
de passage

Validation
de la saisie

Affectation
des élèves

Résultats

Edition du Volet 1 de la Fiche de Liaison

Le menu Edition du volet 1 propose 4 fonctionnalités :

Bouton «Action» :

Editer le volet 1 de la fiche de liaison d'un ou plusieurs élèves

Editer le volet 1 d'une fiche de liaison vierge

Lien sur le nom de l'élève :

Consulter la fiche récapitulative de l'élève (lorsque le volet 1 n'a pas été édité)

Modifier le dossier de l'élève (lorsque le volet 1 est édité)

Fiche de liaison volet 1 d'un élève

ACADÉMIE : NANCY-METZ		INSPECTION ACADÉMIQUE : MEURTHE-ET-MOSELLE	
FICHE DE LIAISON EN VUE DE L'AFFECTATION EN 6 ^{ème} (1) – Volet 1			
Année scolaire 2011-2012			
ÉLÈVE			
Nom : ALLAIS	Nom d'usage :		
Prénom(s) : Diane			
Sexe : <input type="checkbox"/> M <input checked="" type="checkbox"/> F	Né(e) le : 25/06/1999	Lieu de naissance : BASTIA (2B) FRANCE	
Niveau ou cycle : CM2		Langue vivante étudiée à l'école élémentaire(*) :	
École : 54420 CERVILLE			
Adresse actuelle de l'élève :			
LAXOU			
Adresse de l'élève à la prochaine rentrée scolaire si elle est différente de l'adresse actuelle :			
Code postal :	Commune :	Pays :	
Responsables légaux			
Mère :	Nom : TESS		
Nom d'usage : ALLAIS	Prénom : Maria		
Adresse :			
Code postal : 54520	Commune : LAXOU		
Tél :	Pays :		
Date :	Signature :		

2 cadres principaux :
Elève et Responsables
légaux

Fiche de liaison volet1 vierge

ACADÉMIE : NANCY-METZ		INSPECTION ACADÉMIQUE : MEURTHE-ET-MOSELLE	
FICHE DE LIAISON EN VUE DE L'AFFECTATION EN 6 ^{ème} (1) – Volet 1			
Année scolaire 2011-2012			
ÉLÈVE			
Nom :	Nom d'usage :		
Prénom(s) :			
Sexe : <input type="checkbox"/> M <input type="checkbox"/> F	Né(e) le :	Lieu de naissance :	
Niveau ou cycle :		Langue vivante étudiée à l'école élémentaire(*) :	
l'élève :			
la prochaine rentrée scolaire si elle est différente de l'adresse actuelle :			
Code postal :	Commune :	Pays :	
Responsables légaux			
Mère :	Nom :		
Nom d'usage :	Prénom :		
Adresse :			
Code postal :	Commune :		
Tél :	Pays :		
Date :	Signature :		

Dossier de l'élève (volet 1 édité)

Données élève ALLAIS Diane	
Informations élève	
Données 1er degré	
Validé Retour	
Identité	
INE 061210132AB	
Nom de famille ALLAIS	Prénom(s) Diane
Nom d'usage	Sexe Féminin
Né le 25/06/1999	*Commune de BASTIA (2B) - FRANCE
naissance	
Scolarité actuelle	
Etablissement d'origine 0540295C ECOLE ELEMENTAIRE PUBLIQUE - CERVILLE	
Circonscription d'inspection 0540126U IEN SAINT MAX	
*Niveau CM2	
Langue vivante AGL1 ? ANGLAIS LV2	
Adresse de résidence de l'élève à l'entrée en 6 ^{ème}	
Adresse	
*Type d'adresse <input checked="" type="checkbox"/> en France <input type="checkbox"/> à l'étranger	
*Code postal / Commune ? - LAXOU	
Collège de secteur	
0541470E ? GASTON RAMON	
Etat du dossier	
Décision de passage Appel	
Données 1er degré Validé Retour	

Informations
modifiables

Fiche récapitulative de l'élève (volet 1 non édité)

fiche récapitulative élève	
Informations sur le dossier d'affectation	
Origine	Inspection académique 054
Création	le 14/12/2010 à 17:22:22
Mise à jour	le 14/12/2010 à 17:37:29
Scolarité actuelle	
Etablissement	0540295C - E.E.PU 54420 CERVILLE
Circonscription d'inspection	0540126U - IEN SAINT MAX
ÉLÈVE	
INE	POS4000018X
NOM	MAJORELLE
Sexe	Masculin
NOM d'usage	
Prénom(s)	Jacques
Né(e) le	12/12/1999 à AUTRE PAYS
Niveau ou cycle	CM2
ADRESSE	
Code postal	54930
Commune	BOUZANVILLE
RESPONSABLES LÉGAUX	
SCOLARITÉ DEMANDÉE	
Décision de passage	
Collège de secteur	0540002J - CLG EMILE FOURNIER 54540 BADONVILLER
Formation demandée	pas de demande actuellement

Informations
non modifiables

Dossiers
élèves

Avancement
de la saisie

Edition
volet1 fiche
de liaison

Saisie des
langues
étudiées à
l'école

Saisie du
collège de
secteur

Edition
volet2 fiche
de liaison

Saisie des
vœux

Saisie des
décisions
de passage

Validation
de la saisie

Affectation
des élèves

Résultats

Volet 1 de la Fiche de Liaison


ACADÉMIE : NANCY-METZ

INSPECTION ACADÉMIQUE :

FICHE DE LIAISON EN VUE DE L'AFFECTATION EN 6^{ème} **DANS UN COLLEGE PUBLIC (1)** – Volet 1

Année scolaire 2011-2012

ÉLÈVE		
Nom :	Nom d'usage :	
Prénom(s) :		
Sexe : <input type="checkbox"/> M <input type="checkbox"/> F	Né(e) le :	Lieu de naissance :
Niveau ou cycle :	Langue vivante étudiée à l'école élémentaire(*) :	
École :		
Adresse actuelle de l'élève :		
(*) Adresse de l'élève à la prochaine rentrée scolaire si elle est différente de l'adresse actuelle		
Code postal :	Commune :	Pays :
RESPONSABLES LEGAUX		
Mère : cadre idem père	Nom :	
Nom d'usage :	Prénom :	
Adresse :		
Code postal :	Commune :	
Tél :	Pays :	
Date :	Signature :	
Autre responsable légal (personne physique ou morale) :		
Nom ou dénomination :		
Adresse :		
Code postal :	Commune :	
Tél :	Pays :	
Date :	Signature :	



Saisie des dossiers
après retour volet 1
de la fiche de liaison

- Dossiers élèves
- Avancement de la saisie
- Edition volet1 fiche de liaison
- Saisie des langues étudiées à l'école**
- Saisie du collège de secteur
- Edition volet2 fiche de liaison
- Saisie des vœux
- Saisie des décisions de passage
- Validation de la saisie
- Affectation des élèves
- Résultats

Saisie (de masse) des langues étudiées à l'école

Après retour des volet 1 des fiches de liaison, le directeur peut saisir pour ses élèves, la langue étudiée à l'école et accéder à la mise à jour des dossiers élèves.

Le directeur peut affecter la langue étudiée dans son école à un ou plusieurs élèves:

- (1)-Sélectionner par le système des cases à cocher un ou plusieurs élèves
- (2)-Sélectionner une langue
- (3)-Cliquez sur le bouton «Saisir pour la sélection»

Recherche d'élèves : les critères disponibles sont le nom, le prénom et la langue étudiée

ministère de l'éducation nationale jeunesse associative

SANS-PRENOM Test - Technicien Rectorat (Admin Affelnet) TestDpn - Administrateur (Accès courant : Directeur d'école - 0540295C)

Accueil Aide Documentation Quoi de neuf Multi-accès Quitter

Saisie des langues étudiées à l'école

Nom Prénom Langue

Langue étudiée à l'école : Anglais lv1

Chercher Annuler

Saisir pour la sélection

	Nom	Prénom	Niveau ou cycle	Adresse de résidence de l'élève à l'entrée en 6 ^{ème}	Langue
<input checked="" type="checkbox"/>		Diane	CM2	* LAXOU	Allemand lv1
<input type="checkbox"/>		Julie	CM2		Anglais lv1

Deux liens possibles sur le nom de l'élève :

-si le volet1 de la fiche de l'élève est édité(date non nulle), le lien accède au dossier élève (modifiable)

-si le volet1 n'est pas édité, le lien accède à la fiche récapitulative (non modifiable)

ATTENTION : la coche rouge dans la colonne adresse indique une adresse incomplète

Saisie (de masse) du collège de secteur

Après retour des volet 1 des fiches de liaison, le directeur peut saisir le collège de secteur de ses élèves (en fonction de l'adresse à la rentrée de l'élève) et également accéder à la mise à jour de leur dossier.

Affecter un collège de secteur à un ou plusieurs élèves :
Ce collège dépend de l'adresse de l'élève à la rentrée (renseignée par les responsables sur le volet1)
(1)-Sélectionner par le système de cases à cocher un ou plusieurs élèves
(2)-Sélectionner un collège grâce à l'aide à la saisie « ? »
(3)-Cliquer sur « Saisir pour la sélection » (lors de la validation, un message indique qu'un nouveau collège va être affecté au dossier)

Recherche d'élèves : les critères disponibles sont le nom, le prénom et le collège de secteur

The screenshot shows the Affelnet 6^{ème} (Année 2010-2011) interface. The main heading is 'Saisie des collèges de secteur'. There are input fields for 'Nom', 'Prénom', and 'Collège de secteur'. A search button 'Chercher' and an 'Annuler' button are present. Below the search fields, there is a dropdown menu for 'Collège de secteur' showing '0541470E ?' and 'GASTON RAMON - AUDUN-LE-ROMAN'. A red circle with the number '2' is around the '?' icon. A 'Saisir pour la sélection' button is also visible, with a red circle and the number '3' around it. Below this is a table of students with columns: 'Nom', 'Prénom', 'Niveau ou cycle', 'Adresse de résidence de l'élève à l'entrée en 6^{ème}', and 'Collège de secteur'. The table contains three rows: 'ALLAIS', 'BENDAVID OUYOUSSEF', and 'PRESTI'. A red circle with the number '1' is around the checkbox for 'BENDAVID OUYOUSSEF'. A blue arrow points from this checkbox to a blue box at the bottom of the page.

Nom	Prénom	Niveau ou cycle	Adresse de résidence de l'élève à l'entrée en 6 ^{ème}	Collège de secteur
ALLAIS	Diane	CM2	* LAXOU	-
<input checked="" type="checkbox"/> BENDAVID OUYOUSSEF	Julie	CM2	1 rue rectorat nancy FINLANDE	-
<input checked="" type="checkbox"/> PRESTI	Julie	CM2	1 rue DSI 54000 NANCY	-

Possibilité de consulter/modifier le dossier d'un élève en cliquant sur son nom

Dossiers
élèves

Avancement
de la saisie

Edition
volet1 fiche
de liaison

Saisie des
langues
étudiées à
l'école

Saisie du
collège de
secteur

Edition
volet2 fiche
de liaison

Saisie des
vœux

Saisie des
décisions
de passage

Validation
de la saisie

Affectation
des élèves

Résultats

Saisie individuelle du collège de secteur/langue – dossier élève

2 Onglets disponibles pour visualiser ou renseigner l'élève :
- Informations de l'élève
- Responsables légaux

Ajouter ou modifier l'information au niveau de ces onglets :

- Saisir l'information dans les champs de saisie, ex: Adresse

- Utiliser l'aide à la saisie (?) :

1- Cliquer sur le point d'interrogation, une fenêtre s'ouvre,
2- une liste de choix apparaît, la sélection se fait par simple clic sur le lien

Données élève FRIANT Emile

Informations élève Responsables légaux

Données 1er degré

Identité

INE P054000014T

Nom de famille FRIANT

Nom d'usage :

Né le 12/12/1999

Scolarité actuelle

Etablissement d'origine 0540295C ECOLE ELEMENTAIRE PUBLIQUE - CERV

Circonscription d'inspection 0540126U IEN SAINT MAX

*Niveau CM2

Adresse de résidence de l'élève à l'entrée en 6^{ème}

rue haute *

Adresse

*Type d'adresse en France à l'étranger

*Code postal / Commune ? 54930 - FRAISNES-EN-SAINTOIS

Collège de secteur 0540002J ? EMILE FOURNIER

Etat du dossier

Décision de passage

Données 1er degré

Affelnet 6ème - Windows Internet Explorer

http://dprn-dev-web2.in.ac-nancy-metz.fr/affelnet6/action/recherche/etablissementSconetRecherche?l

Collèges publics du département

Code de l'établissement	Nom	Ville
<input type="text"/>	<input type="text"/>	<input type="text"/>


Chercher Annuler

Code de l'établissement	Dénomination	Nom	Ville
054147	COLLEGE	GASTON RAMON	AUDUN-LE-ROMAN
0540001H	COLLEGE		BAINCARAT
0540002J	COLLEGE	EMILE FOURNIER	BADONVILLER
0541852V	COLLEGE	DE L'EURON	BAYON

2 Actions:
Valider : enregistrer les informations modifiées
Retour : retour à la liste des élèves sans modification

Valider Retour

Consultation des données figées de l'élève issu de la base BE1D=>ouverture d'une fenêtre



Edition du volet 2 de la fiche de liaison

Edition du Volet 2 de la Fiche de Liaison pour remise et remplissage par les parents

Dossiers élèves

Avancement de la saisie

Edition volet1 fiche de liaison

Saisie des langues étudiées à l'école

Saisie du collège de secteur

Edition volet2 fiche de liaison

Saisie des vœux

Saisie des décisions de passage

Validation de la saisie

Affectation des élèves

Résultats

Editer les fiches sélectionnées :
cette action ouvre un fichier PDF contenant la **fiche de ou des élèves** sélectionnés avec le système de cases à cocher (voir page suivante)
Editer une fiche vierge : ouvre une fiche qui n'est pas pré-remplie nécessaire dans certains cas

Cet écran permet d'éditer les volets 2 de la fiche de liaison et d'accéder aux dossiers élèves. Le volet 2 des fiches de liaison est adressé aux responsables et leur permet **de renseigner les vœux d'affectation.**

The screenshot shows the 'Affelnet 6^{ème} (Année 2010-2011)' interface. The page title is 'Édition des fiches de liaison - Volet 2'. It features a navigation menu on the left with options like 'Dossiers élèves', 'Avancement de la saisie', 'Edition des fiches de liaison volet 1', 'Saisie des langues étudiées à l'école', 'Saisie des collèges de secteur', 'Edition des fiches de liaison volet 2', 'Saisie des vœux', 'Saisie des décisions de passage', 'Validation de la saisie', 'Affectation des élèves', 'Liste récapitulative', and 'résultats'. The main content area includes a search bar with 'Nom' and 'Prénom' fields, a 'Volet 2 édité' dropdown, and 'Chercher' and 'Annuler' buttons. Below this is a table of student records with columns for 'Nom', 'Prénom', 'Niveau ou cycle', 'Adresse de résidence de l'élève à l'entrée en 6^{ème}', and 'Date de dernière édition'. The table contains four rows: ALLAIS (Diane, CM2, LAXOU), BENDAVID QUYOUSSEF (Julie, CM2, yut uyyyy 20167 AF), DE LA TOUR (Georges, CM2, zae 54620 BASLIEUX), and DERUET (Claude, CM2, ezs 54600 VILLERS-LES-NANCY). A red arrow points to the 'Editer les fiches sélectionnées' button, and a blue arrow points to the 'Editer une fiche vierge' button. A red circle with the number '2' is placed over the 'Editer les fiches sélectionnées' button, and a red circle with the number '1' is placed over the 'Editer une fiche vierge' button.

Un lien possible sur le nom de l'élève :
-Accès au dossier de l'élève : modification possible

Dossiers
élèves

Avancement
de la saisie

Edition
volet1 fiche
de liaison

Saisie des
langues
étudiées à
l'école

Saisie du
collège de
secteur

Edition
volet2 fiche
de liaison

Saisie des
vœux

Saisie des
décisions
de passage

Validation
de la saisie

Affectation
des élèves

Résultats

Volet 2 de la Fiche de Liaison

Académie :

Inspection académique :

FICHE DE LIAISON EN VUE DE L'AFFECTATION EN 6^{ème} **DANS UN COLLEGE PUBLIC (1)** - Volet 2

Année scolaire : 2011 – 2012

A - ELEVE		
Nom :		
Prénom(s) :		
Ecole :		
Adresse de l'élève à la prochaine rentrée scolaire :		
Code postal :		Commune :
B - COLLEGE PUBLIC DE SECTEUR correspondant à l'adresse de l'élève		
(*) Vous souhaitez le collège public de secteur : <input type="checkbox"/> OUI <input type="checkbox"/> NON		
C - LANGUE(S) ET FORMATION DEMANDEES POUR LA CLASSE DE SIXIEME (3)		
Langue(s) vivante(s) demandée(s)	(*) Langue vivante 1 :	Langue vivante 2 :
(*) FORMATION DEMANDEE :		
<input type="checkbox"/> 6EME	Formation spécifique éventuellement demandée	
	<input type="checkbox"/> SEGPA	Classe à horaires aménagés
	<input type="checkbox"/> AUTRE FORMATION	<input type="checkbox"/> 6EME DANSE <input type="checkbox"/> 6EME MUSIQUE <input type="checkbox"/> 6EME THEATRE
D – PREMIERE DEMANDE DE DEROGATION si vous souhaitez un autre collège public dans le département		
Nom du collège public :		
Adresse :		
Code postal :		Commune :
Motif de la demande de dérogation		
<input type="checkbox"/> élève souffrant d'un handicap		
<input type="checkbox"/> élève bénéficiant d'une prise en charge médicale importante à proximité de l'établissement demandé		
<input type="checkbox"/> élève boursier		
<input type="checkbox"/> élève qui doit suivre un parcours scolaire particulier		
<input type="checkbox"/> élève dont un frère ou une sœur est scolarisé(e) dans l'établissement souhaité		
<input type="checkbox"/> élève résidant à proximité de l'établissement demandé		
<input type="checkbox"/> autre motif		


Les responsables légaux remplissent
(et signent) :

La formation

La langue

Le collège (secteur ou dérogation)

**Les motifs de la demande de
dérogation**



Saisie des dossiers
après retour volet 2
de la fiche de liaison

Dossiers
élèves

Avancement
de la saisie

Edition
volet1 fiche
de liaison

Saisie des
langues
étudiées à
l'école

Saisie du
collège de
secteur

Edition
volet2 fiche
de liaison

Saisie des
vœux

Saisie des
décisions
de passage

Validation
de la saisie

Affectation
des élèves

Résultats

Saisie (de masse) des vœux de secteur

Le vœu de secteur peut être affecté en masse avec initialisation de la langue vivante 1

Accueil Aide Documentation Quoi de neuf Multi-accès

Saisie des Vœux

Nom Prénom

Langue vivante 1 choisie pour le collège : Anglais Lv1

Saisir l'offre de secteur pour la sélection

	Nom	Prénom	Collège de secteur	Collège demandé	Formation demandée	Lang
<input checked="" type="checkbox"/>	MAJORELLE	Jacques	0540002J - CLG EMILE FOURNIER 54540 BADONVILLER			
<input checked="" type="checkbox"/>	MILOU	Tintin	0540001H - CLG 54120 BACCARAT			

Dans le cas d'une demande différente du vœu de secteur ou si le directeur d'école souhaite modifier le dossier d'un élève, le lien présent sur le nom permet d'ouvrir le dossier de l'élève qui contient à cette étape du processus un onglet supplémentaire «Choix de la famille»

Données élève DE LA TOUR Georges

Informations élève Responsables légaux: **Choix de la famille**

Données 1er degré

Choix de la famille

Affectation demandée dans un collège public du département : Oui Non

Valider Retour

Dossiers
élèves

Avancement
de la saisie

Edition
volet1 fiche
de liaison

Saisie des
langues
étudiées à
l'école

Saisie du
collège de
secteur

Edition
volet2 fiche
de liaison

Saisie des
vœux

Saisie des
décisions
de passage

Validation
de la saisie

Affectation
des élèves

Résultats

Saisie manuelle des vœux : cas particuliers

Si l'affectation demandée est un collège public du département, le directeur doit saisir une langue vivante 1(1) et une demande (2)(secteur ou non), dans le cas contraire l'affectation n'appartient pas au périmètre d'Affelnet6

Données élève DE LA TOUR Georges

Informations élève Responsables légaux **Choix de la famille**

Données 1er degré Valider Retour

Choix de la famille

Affectation demandée dans un collège public du département : Oui Non

Collège de secteur 0541470E - COLLEGE GASTON RAMON - 6 RUE DU STADE - 54560 AUDUN-LE-ROMAN

*Langue Vivante 1 AGL1 ? ANGLAIS LV1 1 Langue Vivante 2 ALLEMAND LV1

*Demande formation 6ème dans le collège de secteur autre 2

Formation 6EME

2 cas possibles pour la Demande:

-Choix formation 6^{ème} collège de secteur : la saisie est terminée

-Choix autre : le directeur doit sélectionner une formation(1) et dans le cas d'une formation autre que SEGPA, celle-ci constitue donc une demande de dérogation et le directeur doit saisir un identifiant collège(2) et un motif de dérogation(3)

*Demande formation 6ème dans le collège de secteur autre

*Formation 6EME MUSIQUE 1

Demande de dérogation 1

Collège demandé 0540001H ? - BACCARAT 2

Motif(s) Plusieurs motifs peuvent être indiqués

Référentiel

- Élève souffrant d'un handicap
- Élève nécessitant d'une prise en charge médicale importante à proximité
- Élève boursier au mérite ou boursier sur critères sociaux
- Élève dont un frère ou une soeur est déjà scolarisé(e) dans l'établissement
- Élève dont le domicile est situé en limite de secteur et proche de l'établissement
- Autre

Ajouter >>> <<< Retirer

Sélectionnés

Élève devant suivre un parcours scolaire particulier.

Demande de dérogation 2

Collège demandé ?

Motif(s) Plusieurs motifs peuvent être indiqués

Référentiel

- Élève souffrant d'un handicap
- Élève nécessitant d'une prise en charge médicale importante à proximité
- Élève boursier au mérite ou boursier sur critères sociaux
- Élève devant suivre un parcours scolaire particulier
- Élève dont un frère ou une soeur est déjà scolarisé(e) dans l'établissement
- Élève dont le domicile est situé en limite de secteur et proche de l'établissement
- Autre

Ajouter >>> <<< Retirer

Données 1er degré Valider Retour

Valider toute modification

Dossiers
élèves

Avancement
de la saisie

Edition
volet1 fiche
de liaison

Saisie des
langues
étudiées à
l'école

Saisie du
collège de
secteur

Edition
volet2 fiche
de liaison

Saisie des
vœux

Saisie des
décisions de
passage

Validation
de la saisie

Affectation
des élèves

Résultats

Saisie (de masse) des décisions de passage

Cet écran permet **d'initialiser les décisions de passage des élèves** susceptibles d'entrer au collège

Saisie des décisions de passage:

- 1- Sélectionnez le ou les élèves
- 2- Sélectionner une décision de passage dans la liste déroulante
- 3- Cliquez sur «Saisir pour la sélection»

ATTENTION : Si le directeur choisit pour un élève «maintien dans le cycle», ces demandes d'affectation seront supprimées, dans ce cas, un message avertit l'utilisateur

ministère
Éducation
nationale
jeunesse
vie associative

SANS-PRENOM Test qualif - Administrateur (Accès courant : Directeur d'école - 0540295C)
Accueil > Dossiers élèves > Saisie des décisions de passage

Affelnet 6^{ème} (Année 2010-2011)

Accueil Aide Documentation Quoi de neuf Multi-accès Quitter

Saisie des décisions de passage

Nom Prénom Décision Passage


Chercher Annuler

Décision Passage : Passage en 6ème 2 3 Saisir pour la sélection

	Nom	Prénom	Niveau ou cycle	Collège de secteur	Décision Passage
<input type="checkbox"/>	ALLAIS	Diane	CM2		
<input checked="" type="checkbox"/>		25/06/1999			
<input checked="" type="checkbox"/>	BENDAVID OUYOUSSEF	Julie	CM2		
		23/06/2000			
<input type="checkbox"/>	PROUST	Julie	CM2		
		23/06/2000			

Colonne Nom/Prénom + Date de naissance

Les liens dossiers élèves ne sont plus présents dans ce sous menu mais le directeur peut accéder au dossier élève par un autre sous menu (saisie des vœux par ex.)



Validation de la saisie

Validation de la saisie

Dossiers
élèves

Avancement
de la saisie

Edition
volet1 fiche
de liaison

Saisie des
langues
étudiées à
l'école

Saisie du
collège de
secteur

Edition
volet2 fiche
de liaison

Saisie des
vœux

Saisie des
décisions
de passage

Validation de
la saisie

Affectation
des élèves

Résultats

Affichage des indicateurs de contrôle avant validation :
-Lorsque tous les indicateurs sont à 0, le bouton Valider apparaît et le directeur peut soumettre sa validation
-Si un indicateur est différent de 0, le bouton Valider n'est pas visible

ministère
Éducation
nationale
jeunesse
vie associative

SANS-PRENOM Test qualif - Administrateur (Accès courant : Directeur d'école - 0540295C)
Accueil > Dossiers élèves > Validation de la saisie en établissement

Accueil Aide Documentation Quoi de neuf

Dossiers élèves

- > Avancement de la saisie
- > Édition des fiches de liaison volet 1
- > Saisie des langues étudiées à l'école
- > Saisie des collèges de secteur
- > Édition des fiches de liaison volet 2
- > Saisie des vœux
- > Saisie des décisions de passage
- > Validation de la saisie

Affectation des élèves

- > Liste récapitulative

Résultats

- > Bilan de l'entrée en 6ème

Validation de la saisie en établissement

- ✓ Nombre d'élèves sans nom, prénom ou demande : 0
- ✓ Nombre d'élèves sans adresse ayant une demande dans un collège public du département : 0
- ✓ Nombre d'élèves sans responsable ayant une demande dans un collège public du département : 0
- ✓ Nombre d'élèves sans collège de secteur ayant une demande dans un collège public du département : 0

Valider

Affec

ministère
Éducation
nationale
jeunesse
vie associative

SANS-PRENOM Test qualif - Administrateur (Accès courant : Directeur d'école - 0540295C)
Accueil > Dossiers élèves > Validation de la saisie en établissement

Accueil Aide Documentation Quoi de neuf Multiaccès Quitter

Dossiers élèves

- > Avancement de la saisie
- > Édition des fiches de liaison volet 1
- > Saisie des langues étudiées à l'école
- > Saisie des collèges de secteur
- > Édition des fiches de liaison volet 2
- > Saisie des vœux
- > Saisie des décisions de passage
- > Validation de la saisie

Affectation des élèves

- > Liste récapitulative

Résultats

- > Bilan de l'entrée en 6ème

Validation de la saisie en établissement

Succès

- La mise à jour été effectuée avec succès

- ✓ Nombre d'élèves sans nom, prénom ou demande : 0
- ✓ Nombre d'élèves sans adresse ayant une demande dans un collège public du département : 0
- ✓ Nombre d'élèves sans responsable ayant une demande dans un collège public du département : 0
- ✓ Nombre d'élèves sans collège de secteur ayant une demande dans un collège public du département : 0

Vous avez déjà validé votre saisie.



Formation Affelnet 6^{ème}

Affectation des élèves sur le net

Directeurs d'école